


Муниципальное казённое общеобразовательное учреждение
«Коровинская средняя общеобразовательная школа»

«Рассмотрено»
На заседании ШМО
Гуманитарного цикла
Протокол № 1
«30» августа 2021 года
Руководитель ШМО
Л.А. Дружинина

«Согласовано»
Зам. директора по УВР
Протокол № 1
«30» августа 2021 г.
З.И.Аладина

«Утверждено»
Директор МКОУ «Коровинская
СОШ»
Приказ № 131
«30» 08 2021 года
З.М.Белова



**Рабочая программа
учебного предмета
«Химия»**
для 10-11 классов (базовый уровень)
Учебник: «Химия» автор: Габриелян О.С.

Составитель: Белова З.М.,
учитель химии-биологии,
высшая квалификационная категория

Коровье - 2021 г.

Пояснительная записка

Рабочая программа по **химии** для 10-11 классов составлена на основе федерального государственного образовательного стандарта среднего общего образования (приказ Минобрнауки России от 17.05.2012 № 413 с последующими изменениями и дополнениями), примерной основной образовательной программы среднего общего образования, основной образовательной программы среднего общего образования МКОУ «Коровинская СОШ», с учетом примерной программы для общеобразовательных школ к учебному комплексу для 10-11 классов Габриелян О.С.

Федеральный государственный образовательный стандарт общего образования, а также основные идеи и положения Программы развития и формирования универсальных учебных действий для среднего (полного) общего образования составляют основу предлагаемой рабочей программы.

Эта программа логически продолжает программы для начального общего и основного общего образования в области развития всех основных видов деятельности обучающихся, представленных в них. Она составлена с учётом особенностей, которые обусловлены, в первую очередь, предметным содержанием и психологическими возрастными особенностями обучающихся.

Познавательная деятельность при изучении курса химии на базовом уровне играет ведущую роль в развитии основных видов учебной деятельности старшеклассников: владеть методами научного познания, полно и точно выражать свои мысли, характеризовать, объяснять, классифицировать химические объекты, работать в группе, аргументировать свою точку зрения, находить, использовать различные источники информации и представлять в устной и письменной речи результаты её анализа.

Одна из задач обучения в средней школе — определение дальнейшей образовательной траектории и ответственного выбора жизненного и профессионального пути. Для решения этой задачи старшеклассники при изучении химии должны использовать приобретённый на уроках химии опыт деятельности в профессиональной сфере и любой жизненной ситуации.

Согласно образовательному стандарту, главные **цели среднего общего образования** состоят:

- 1) в приобретении знаний, умений и способов деятельности, способствующих формированию целостного представления о мире;
- 2) в развитии опыта разнообразной деятельности, самопознания и самоопределения;
- 3) в осознанном выборе индивидуальной образовательной траектории и профессиональной деятельности.

Большой вклад в достижение этих целей среднего общего образования вносит **изучение химии**, которое призвано **обеспечить**:

- 1) формирование естественно-научной картины мира, в которой система химических знаний является её важнейшим компонентом;
- 2) развитие интеллектуального и нравственного потенциала старшеклассников, формирование у них экологически грамотного в учебной и профессиональной деятельности, а также в быту;
- 3) осознание у старшеклассников необходимости в развитии химии и химической промышленности, как производительной силы общества;
- 4) понимание необходимости безопасного обращения с веществами и материалами, используемыми в профессиональной и повседневной жизни.

Целями изучения химии в средней школе являются:

- 1) видение и понимание значимости химических знаний для каждого члена социума; умение оценивать различные факты и явления, связанные с химическими объектами и процессами на основе объективных критериев и определённой системы ценностей, формулировать и обосновывать собственное мнение и убеждение;
- 2) понимание роли химии в современной естественно-научной картине мира и использование химических знаний для объяснения объектов и процессов окружающей действительности — природной, социальной, культурной, технической среды;
- 3) формирование у старшеклассников при изучении химии опыта познания и самопознания с помощью ключевых компетентностей (ключевых навыков), которые имеют универсальное значение для различных видов деятельности, — поиска, анализа и обработки информации, изготовление информационного продукта и его презентации, принятия решений, коммуникативных навыков, безопасного обращения с веществами, материалами и процессами в повседневной жизни и профессиональной деятельности.

Методические особенности курса

Содержание курса реализуется из расчёта 1 ч в неделю. Этот лимит времени и обуславливает ряд методических особенностей курса.

Изучение химии на базовом уровне априори не готовит старшеклассников к сдаче ЕГЭ по химии. Поэтому в построении курса использован **антропоцентрический подход**, при котором обучение предмету происходит на основе учёта их интересов, склонностей и

особенностей, вместо *хемиоцентрического подхода*, при котором обучение химии строится на основе принципов и методов познания самой химии.

Низкая мотивация изучения химии большинством учащихся гуманитарных, физико-математических классов и школ обусловлена её статусом как непрофильной дисциплины. Поэтому с целью повышения интереса к химии у таких старшеклассников предусмотрено усиление прикладного *характера* содержания и познавательной деятельности при обучении данного курса, т. е. связи химии с повседневной жизнью человека. Так, в курсе органической химии на базовом уровне предлагается изучение раздела «Органическая химия и общество», который знакомит старшеклассников с основами биотехнологии и химии полимеров. А в курсе общей химии в разделе «Химия и современное общество» рассматривается тема «Химическая грамотность, как компонент общей культуры человека», формируется уважение к инструкциям по эксплуатации бытовых приборов и препаратов, а с целью правильного ухода за трикотажными изделиями (чисткой, стиркой, сушкой, утюжкой), — умение читать их этикетки.

Учебный материал курса химии на базовом уровне изложен не в сухом дидактическом формате, а *формате собеседования* с обучающимся на основе реализации межпредметных связей с мировой художественной культурой, литературой, историей.

Усиление гуманитаризации в обучении химии в классах и школах гуманитарного профиля проводится с помощью методов, приёмов и средств, применяемых при изучении гуманитарных дисциплин. Например, хороший результат как для иностранного языка, так и для химии, даёт использование химического материала на соответствующем языке учащимися школ и классов с углублённым изучением иностранного языка. Ещё больший эффект для обоих предметов будет достигнут, если к подбору химического материала на иностранном языке привлекаются и сами учащиеся, которые находят и представляют информацию о развитии химической науки и промышленности в странах изучаемого языка и о роли учёных-химиков этих стран при подготовке сообщений и презентации по заданиям рубрики «Используйте дополнительную информацию и выразите мнение». В свою очередь, это позволяет развивать их информационно-коммуникативную компетентность.

В классах физико-математического профиля темы, связанные с физикой изучаются на основе активных форм (бесед, диспутов, уроков-конференций), что позволяет значительно увеличить долю самостоятельной работы учащихся. Так, например, рассматривается учебный материал по строению атома и вещества, некоторым аспектам физической и

коллоидной химии, газовым законам. Такой интегративный подход к обучению химии на базовом уровне и позволяет формировать целостную естественно-научную картину мира.

Химический эксперимент и расчётные задачи по формулам и уравнениям в курсе базового уровня из-за небольшого лимита времени используются несколько иначе, чем в основной школе и при изучении химии на углублённом уровне.

Увеличен удельный вес демонстрационного эксперимента и уменьшен — лабораторного ученического. Поэтому рекомендуем при выполнении демонстрационного эксперимента широко привлекать учащихся в качестве ассистентов учителя. Кроме этого, с целью экономии времени и усиления наглядности на уроках химии предлагается использование видеофрагментов и видеоматериалов, а также коллекций, подготовленных к каждому уроку химии на основе рисунков-коллажей из учебников.

Чтобы реализовать взаимосвязь качественной и количественной сторон изучаемых химических объектов, — веществ и реакций, — расчётные задачи по формулам и уравнениям, необходимо также увеличить удельный вес самостоятельной работы учащихся. С этой целью расчётные задачи, приведённые в конце каждого параграфа учебников, оцениваются и комментируются учителем на протяжении 3—5 минут в начале каждого урока.

Раскрытие связи изучаемого материала с будущей профессиональной деятельностью выпускника средней школы способствует усилению мотивации учащихся к изучению непрофильной дисциплины. Это может быть достигнуто через выполнение старшеклассниками заданий с общей тематикой «Подготовьте сообщение о том, как связаны сведения конкретной темы с выбранным вами ВУЗом или с будущей профессиональной деятельностью».

Большую роль в интеграции знаний старшеклассников по химии и другим предметам играют *философские категории и законы*, например, законы перехода количественных отношений в качественные, единства и борьбы противоположностей или категория «относительности истины». Так, в ходе дискуссии о сути периодического закона учащиеся приходят к выводу о причинно-следственной связи изменений свойств элементов и образуемых ими веществ от зарядов из атомных ядер или о двойственном положении водорода в периодической системе. При рассмотрении классификации химических элементов и образуемых ими простых веществ (металлы и неметаллы) и соединений (оксиды и гидроксиды) на основе относительности истинности обучающиеся осознанно рассматривают базовые понятия курса: строение атома и виды химических связей, типы кристаллических решёток и физические свойства веществ, амфотерность.

Один час в неделю, отведённый на изучение курса, предполагает широкое использование *лекционно-семинарской формы проведения учебных занятий*. Это позволяет старшеклассникам не только эффективно усваивать содержание курса, но и готовит их к продолжению образования в высшей школе, где такая форма преобладает.

Общая характеристика курса

Особенности содержания и методического построения курса сформированы на основе ФГОС СОО.

1. Содержание курса выстроено логично и доступно в соответствии с системно-деятельностным подходом на основе иерархии учебных проблем

2. В 10-ом классе старшеклассники знакомятся с богатым миром органических веществ на основе реализации идеи взаимосвязи химического строения этих веществ с их свойствами и применением

3. Содержание курса общей химии в 11-ом классе способствует формированию единой химической картины мира у выпускников средней школы путём рассмотрения общих для неорганической и органической химии понятий, законов и теорий.

4. Изучение курса проводится на основе сочетания теории и практики проблемного обучения и подачи материала в логике научного познания.

5. Теоретические положения курса широко подкреплены демонстрационными химическими экспериментами, лабораторными опытами и практическими работами.

6. Реализуется интеграция содержания курса с предметами не только естественно-научного, но и гуманитарного циклов.

7. Достижению предметных, метапредметных и личностных результатов способствует система заданий в формате рефлексии: проверьте свои знания, примените свои знания, используйте дополнительную информацию и выразите мнение.

8. Раскрывается роль российских учёных в становлении мировой химической науки, что способствует воспитанию патриотизма и национальной самоидентификации.

9. Курс реализует связь учебной дисциплины с жизнью, что способствует усилению мотивации учащихся к изучению непрофильной химии через раскрытие связи изучаемого материала с будущей образовательной траекторией и профессиональной деятельности.

10. В курсе представлены современные направления развития химической науки и технологии.

11. В курсе нашли отражение основные содержательные линии:

- **«Вещество»** — знания о составе, строении, свойствах (физических, химических и биологических), нахождении в природе и получении важнейших химических веществ;
- **«Химическая реакция»** — знания о процессах, в которых проявляются химические свойства веществ, условиях их протекания и способах управления ими;
- **«Применение веществ»** — знания взаимосвязи свойств химических веществ, наиболее используемых в быту, промышленности, сельском хозяйстве, здравоохранении и на транспорте;
- **«Язык химии»** — система знаний о важнейших понятиях химии и химической номенклатуре неорганических и органических веществ (ИЮПАК и тривиальной); владение химической символикой и её отражением на письме, —химическими знаками (символами), формулы и уравнения, а также правила перевода информации с родного языка на язык химии и обратно.

Место предмета в учебном плане

Курс химии в средней школе предусматривается Федеральным государственным образовательным стандартом как составная часть предметной области «Естественно-научные предметы».

Химия включена в раздел базисного учебного плана средней школы «Содержание, формируемое участниками образовательного процесса», поэтому обучающиеся могут выбрать химию как на базовом, так и на углублённом уровне или же, в качестве альтернативы выбрать интегрированный курс «Естествознание».

В базисном учебном плане общеобразовательных организаций изучение химии проводится из расчёта 1 час в неделю (68 часов за два года обучения), в соответствии с которым и разработана данная рабочая программа по химии для среднего общего образования на базовом уровне.

Личностные, метапредметные и предметные результаты освоения курса

Обучение химии в средней школе на базовом уровне по данному курсу способствует достижению обучающимися следующих **личностных результатов**:

- 1) чувства гордости за российскую химическую науку и осознание российской гражданской идентичности — *в ценностно-ориентационной сфере*;
- 2) осознавать необходимость своей познавательной деятельности и умение управлять ею, готовность и способность к самообразованию на протяжении всей жизни; понимание важности непрерывного образования как фактору успешной профессиональной и

общественной деятельности; — *в познавательной* (когнитивной, интеллектуальной) *сфере*

- 3) готовность к осознанному выбору дальнейшей образовательной траектории или сферы профессиональной деятельности — *в трудовой сфере*;
- 4) неприятие вредных привычек (курения, употребления алкоголя и наркотиков) на основе знаний о токсическом и наркотическом действии веществ — *в сфере здоровьесбережения и безопасного образа жизни*;

Метапредметными результатами освоения выпускниками средней школы курса химии являются:

- 1) *использование* основных методов познания (определение источников учебной и научной информации, получение этой информации, её анализ, и умозаключения на его основе, изготовление и презентация информационного продукта; проведение эксперимента, в том числе и в процессе исследовательской деятельности, моделирование изучаемых объектов, наблюдение за ними, их измерение, фиксация результатов) и их *применение* для понимания различных сторон окружающей действительности;
- 2) *владение* основными интеллектуальными операциями (анализ и синтез, сравнение и систематизация, обобщение и конкретизация, классификация и поиск аналогов, выявление причинно-следственных связей, формулировка гипотез, их проверка и формулировка выводов);
- 3) *познание* объектов окружающего мира в плане восхождения от абстрактного к конкретному (от общего через частное к единичному);
- 4) *способность* выдвигать идеи и находить средства, необходимые для их достижения;
- 5) *умение* формулировать цели и определять задачи в своей познавательной деятельности, определять средства для достижения целей и решения задач;
- 6) *определять* разнообразные источники получения необходимой химической информации, установление соответствия содержания и формы представления информационного продукта аудитории;
- 7) *умение* продуктивно общаться и взаимодействовать в процессе совместной деятельности, учитывать позиции других участников деятельности, эффективно разрешать конфликты;

- 8) *готовность* к коммуникации (представлять результаты собственной познавательной деятельности, слышать и слушать оппонентов, корректировать собственную позицию);
- 9) *умение* использовать средства информационных и коммуникационных технологий (далее — ИКТ) в решении когнитивных, коммуникативных и организационных задач с соблюдением требований эргономики, техники безопасности, гигиены, ресурсосбережения, правовых и этических норм, норм информационной безопасности;
- 10) *владение* языковыми средствами, в том числе и языком химии — умение ясно, логично и точно излагать свою точку зрения, использовать адекватные языковые средства, в том числе и символные (химические знаки, формулы и уравнения).

Предметными результатами изучения химии на базовом уровне на ступени среднего общего образования являются следующие результаты.

I. В познавательной сфере:

1. *знание (понимание)* терминов, основных законов и важнейших теорий курса органической и общей химии;
2. *умение* наблюдать, описывать, фиксировать результаты и делать выводы на основе демонстрационных и самостоятельно проведённых экспериментов, используя для этого родной (русский или иной) язык и язык химии;
3. *умение* классифицировать химические элементы, простые вещества, неорганические и органические соединения, химические процессы;
4. *умение* характеризовать общие свойства, получение и применение изученных классов неорганических и органических веществ и их важнейших представителей;
5. *описывать* конкретные химические реакции, условия их проведения и управления химическими процессами;
6. *умение* проводить самостоятельный химический эксперимент и наблюдать демонстрационный эксперимент, фиксировать результаты и делать выводы и заключения по результатам;
7. *прогнозировать* свойства неизученных веществ по аналогии со свойствами изученных на основе знания химических закономерностей;
8. *определять* источники химической информации, получать её, проводить анализ, изготавливать информационный продукт и представлять его;

9. *уметь пользоваться* обязательными справочными материалами: Периодической системой химических элементов Д. И. Менделеева, таблицей растворимости, электрохимическим рядом напряжений металлов, рядом электроотрицательности — для характеристики строения, состава и свойств атомов химических элементов I—IV периодов и образованных ими простых и сложных веществ;

10. *установление* зависимости свойств и применения важнейших органических соединений от их химического строения, в том числе и обусловленных характером этого строения (предельным или непредельным) и наличием функциональных групп;

11. *моделирование* молекул неорганических и органических веществ;

12. *понимание* химической картины мира как неотъемлемой части целостной научной картины мира.

II. **В ценностно-ориентационной сфере** — формирование собственной позиции при оценке последствий для окружающей среды деятельности человека, связанной с производством и переработкой химических продуктов;

III. **В трудовой сфере** — *проведение* химического эксперимента; *развитие* навыков учебной, проектно-исследовательской и творческой деятельности при выполнении индивидуального проекта по химии;

IV. **В сфере здорового образа жизни** — *соблюдение* правил безопасного обращения с веществами, материалами; оказание первой помощи при отравлениях, ожогах и травмах, полученных в результате нарушения правил техники безопасности при работе с веществами и лабораторным оборудованием.

Общие воспитательные задачи урока на предметном уровне

1) Сформированность понимания влияния естественных наук на окружающую среду, экономическую, технологическую, социальную и этическую сферы деятельности человека.

2) Сформированность умения применять естественно-научные знания для объяснения окружающих явлений, сохранения здоровья, обеспечения безопасности жизнедеятельности, бережного отношения к природе, рационального природопользования, а также выполнения роли грамотного потребителя.

Содержание курса 10—11 классов. Базовый уровень

Содержание курса характеризуется целостностью и системностью учебного предмета, на освоение которого отведено жёстко лимитированное учебное время.

Первая часть курса (10 класс) посвящена органическим соединениям, а вторая (11 класс) — общей химии.

Структурирование курса органической химии определяется идеями теории развивающего обучения Эльконина и В. В. Давыдова и ставит целью развитие учащихся непрофильных по отношению к химии классов средствами учебной дисциплины. Поэтому вначале рассматриваются краткие теоретические сведения о строении, классификации и способах формирования названий органических соединений, об особенностях протекания органических реакций в сравнении с изученными в основной школе типами химических реакций с участием неорганических веществ. На начальном этапе раскрываются причины многообразия органических соединений.

Далее рассматриваются основные классы органических соединений — углеводов (алканов, алкенов, диенов, алкинов, аренов) и их природных источников (природного газа, нефти и каменного угля). Это позволяет закрепить основные положения теории химического строения органических соединений А. М. Бутлерова.

Затем сведения о зависимости свойств органических соединений от их строения развиваются при рассмотрении классов кислородсодержащих соединений (спиртов, фенола, альдегидов, карбоновых кислот, сложных эфиров, жиров и углеводов) и азотсодержащих органических соединений (аминов, аминокислот, белков и нуклеиновых кислот).

Идею целеполагания, т. е. ответа на вопрос о роли органической химии в жизни современного общества, реализует заключительная глава курса «Органическая химия и общество». В ней обучающиеся знакомятся с такими важными в практическом и биологическом отношении веществами и материалами, как пластмассы и волокна, ферменты, витамины, гормоны и лекарства, а также с достижениями биотехнологии.

Идеи теории развивающего обучения положены и в основу курса общей химии. У старшеклассников формируется целостное представление о химической науке и химическом производстве, а также о единой естественно-научной картине мира, в которой химическая картина мира является её неотъемлемой частью.

В курсе общей химии вначале учащиеся знакомятся последними достижениями в области изучения атома, узнают о современных методах познания строения атома, углубляют и расширяют знания, полученные в курсе основной школы, о строении атома и вещества на основе Периодического закона и Периодической системы Д. И. Менделеева, об общих

свойствах классов органических и неорганических соединений (кислот, оснований, амфотерных соединений) в свете теории электролитической диссоциации и протонной теории. Далее рассматривается классификация химических реакций в органической и неорганической химии. Завершает курс знакомство старшеклассников с перспективами развития химической науки и химического производства, с проблемами охраны окружающей среды от химического загрязнения и путями их решения.

Содержание курса. 10 класс. Базовый уровень

Теория строения органических соединений А. М. Бутлерова. Предмет органической химии. Органические вещества: природные, искусственные и синтетические. Особенности состава и строения органических веществ. Витализм и его крах. Понятие об углеводородах.

Основные положения теории химического строения Бутлерова. Валентность. Структурные формулы — полные и сокращённые. Простые (одинарные) и кратные (двойные и тройные) связи. Изомеры и изомерия. Взаимное влияние атомов в молекуле.

Демонстрации. Некоторые общие химические свойства органических веществ: их горение, плавление и обугливание. Модели (шаростержневые и объёмные) молекул органических соединений разных классов. Определение элементного состава органических соединений.

Лабораторные опыты. Изготовление моделей органических соединений.

Углеводороды и их природные источники

Предельные углеводороды. Алканы. Определение. Гомологический ряд алканов и его общая формула. Структурная изомерия углеродной цепи. Радикалы. Номенклатура алканов. Химические свойства алканов: горение, реакции замещения (галогенирование), реакция разложения метана, реакция дегидрирования этана.

Непредельные углеводороды. Алкены. Этилен. Гомологический ряд алкенов. Номенклатура. Структурная изомерия. Промышленное получение алкенов: крекинг и дегидрирование алканов. Реакция дегидратации этанола, как лабораторный способ получения этилена. Реакции присоединения: гидратация, гидрогалогенирование, галогенирование, полимеризации. Правило Марковникова. Окисление алкенов. Качественные реакции на непредельные углеводороды.

Алкадиены. Каучуки. Номенклатура. Сопряжённые диены. Бутадиен-1,3, изопрен. Реакция Лебедева. Реакции присоединения алкадиенов. Каучуки: натуральный, синтетические (бутадиеновый, изопреновый). Вулканизация каучука. Резина. Эбонит.

Алкины. Общая характеристика гомологического ряда. Способы образования названий алкинов. Химические свойства ацетилена: горение, реакции присоединения:

гидрогалогенирование, галогенирование, гидратация (реакция Кучерова), — его получение и применение. Винилхлорид и его полимеризация в полихлорвинил.

Арены. Бензол, как представитель ароматических углеводородов. Строение его молекулы и свойства физические и химические свойства: горение, реакции замещения — галогенирование, нитрование. Получение и применение бензола.

Природный и попутный газы. Состав природного газа. Его нахождение в природе. Преимущества природного газа как топлива. Химическая переработка природного газа: конверсия, пиролиз. Синтез-газ и его применение.

Попутные газы, их состав. Переработка попутного газа на фракции: сухой газ, пропан-бутановая смесь, газовый бензин.

Нефть и способы её переработки. Состав нефти и её переработка: перегонка, крекинг, риформинг. Нефтепродукты и их получение. Понятие об октановом числе. Химические способы повышения качества бензина.

Каменный уголь и его переработка. Коксование каменного угля и его продукты: коксовый газ, аммиачная вода, каменноугольная смола, кокс. Газификация каменного угля.

Демонстрации. Горение предельных и непредельных углеводородов: метана, этана, ацетилена. Качественные реакции на непредельные углеводороды: обесцвечивание этиленом и ацетиленом растворов перманганата калия и бромной воды. Отношение бензола к этим окислителям. Дегидратация этанола. Гидролиз карбида кальция. Коллекции «Нефть и нефтепродукты», «Каменный уголь и продукты его переработки», «Каучуки». Карта полезных ископаемых РФ.

Лабораторные опыты. Обнаружение продуктов горения свечи. Исследование свойств каучуков.

Кислород- и азотсодержащие органические соединения

Одноатомные спирты. Определение. Функциональная гидроксильная группа. Гомологический ряд предельных одноатомных спиртов. Изомерия положения функциональной группы. Водородная связь. Химические свойства спиртов. Альдегидная группа. Реакция этерификации, сложные эфиры. Применение спиртов. Действие метилового и этилового спиртов на организм человека.

Многоатомные спирты. Этиленгликоль, как представитель двухатомных и глицерин, как представитель трёхатомных спиртов. Качественная реакция на многоатомные спирты, их свойства, получение и применение. Понятие об антифризах.

Фенол. Строение, получение, свойства и применение фенола. Качественные реакции на фенол. Взаимное влияние атомов в молекуле фенола.

Альдегиды и кетоны. Формальдегид и ацетальдегид, как представители альдегидов, состав их молекул. Функциональная карбонильная группа. Качественные реакции на альдегиды. Свойства, получение и применение формальдегида и ацетальдегида. Реакции поликонденсации для формальдегида. Понятие о кетонах на примере ацетона.

Карбоновые кислоты. Гомологический ряд предельных одноосновных карбоновых кислот. Жирные карбоновые кислоты. Химические свойства карбоновых кислот. Получение и применение муравьиной и уксусной кислот.

Сложные эфиры. Жиры. Реакция этерификации. Сложные эфиры. Жиры, их состав и гидролиз (кислотный и щелочной). Мыла. Гидрирование жиров.

Углеводы. Углеводы. Моносахариды. Глюкоза как альдегидоспирт. Сорбит. Молочнокислородное и спиртовое брожение. Фотосинтез. Дисахариды. Сахароза. Полисахариды: крахмал, целлюлоза.

Амины. Аминогруппа. Амины предельные и ароматические. Анилин. Получение аминов. Реакция Зинина. Химические свойства и применение аминов.

Аминокислоты. Аминокислоты, состав их молекул и свойства, как амфотерных органических соединений. Глицин, как представитель аминокислот. Получение полипептидов реакцией поликонденсации. Понятие о пептидной связи.

Белки. Строение молекул белков: первичная, вторичная и третичная структуры. Качественные реакции на белки, их гидролиз, денатурация и биологические функции.

Демонстрации. Получение альдегидов окислением спиртов. Качественная реакция на многоатомные спирты. Зависимость растворимости фенола в воде от температуры. Взаимодействие с бромной водой и хлоридом железа(III), как качественные реакции на фенол. Реакции серебряного зеркала и со свежеполученным гидроксидом меди(II) при нагревании, как качественные реакции на альдегиды. Образцы муравьиной, уксусной, пальмитиновой и стеариновой кислот и их растворимость в воде. Альдегидные свойства и свойства многоатомных спиртов глюкозы в реакции с гидроксидом меди(II). Идентификация крахмала. Качественные реакции на белки.

Лабораторные опыты. Сравнение скорости испарения воды и этанола. Растворимость глицерина в воде. Химические свойства уксусной кислоты. Определение непредельности растительного масла. Идентификация крахмала в некоторых продуктах питания. Изготовление крахмального клейстера. Изготовление моделей молекул аминов. Изготовление модели молекулы глицина.

Практическая работа. Идентификация органических соединений.

Органическая химия и общество

Биотехнология. Периоды её развития. Три направления биотехнологии: генная (или генетическая) инженерия; клеточная инженерия; биологическая инженерия. Генетически модифицированные организмы (ГМО) и трансгенная продукция. Клонирование. Иммуобилизованные ферменты и их применение.

Полимеры. Классификация полимеров. Искусственные полимеры: целлулоид, ацетатный шёлк, вискоза, целлофан.

Синтетические полимеры. Полимеризация и поликонденсация, как способы получения полимеров. Синтетические каучуки. Полистирол, тефлон и поливинилхлорид, как представители пластмасс. Синтетические волокна: капрон, нейлон, кевлар, лавсан.

Демонстрации. Коллекции каучуков, пластмасс, синтетических волокон и изделий из них. Ферментативное разложение пероксида водорода с помощью каталазы свеженатёртых моркови или картофеля.

Лабораторные опыты. Ознакомление с коллекциями каучуков, пластмасс и волокон.

Практическая работа. Распознавание пластмасс и волокон.

Содержание курса. 11 класс. Базовый уровень

Строение веществ

Основные сведения о строении атома. Строение атома: состав ядра (нуклоны) и электронная оболочка. Понятие об изотопах. Понятие о химическом элементе, как совокупности атомов с одинаковым зарядом ядра.

Периодическая система химических элементов Д. И. Менделеева в свете учения о строении атома. Физический смысл принятой в таблице Д. И. Менделеева символики: порядкового номера элемента, номера периода и номера группы. Понятие о валентных электронах. Отображение строения электронных оболочек атомов химических элементов с помощью электронных и электронно-графических формул.

Объяснение закономерностей изменения свойств элементов в периодах и группах периодической системы, как следствие их электронного строения. Электронные семейства химических элементов.

Сравнение Периодического закона и теории химического строения на философской основе: предпосылки открытия Периодического закона и теории химического строения органических соединений; роль личности в истории химии; значение практики в становлении и развитии химических теорий.

Ионная химическая связь и ионные кристаллические решётки. Катионы и анионы: их заряды и классификация по составу на простые и сложные. Представители. Понятие об

ионной химической связи. Ионная кристаллическая решётка и физические свойства веществ, обусловленные этим строением.

Ковалентная химическая связь. Атомные и молекулярные кристаллические решётки. Понятие о ковалентной связи. Электроотрицательность, неполярная и полярная ковалентные связи. Кратность ковалентной связи. Механизмы образования ковалентных связей: обменный и донорно-акцепторный. Полярность молекулы, как следствие полярности связи и геометрии молекулы. Кристаллические решётки с этим типом связи: молекулярные и атомные. Физические свойства веществ, обусловленные типом кристаллических решёток.

Металлическая связь. Понятие о металлической связи и металлических кристаллических решётках. Физические свойства металлов на основе их кристаллического строения. Применение металлов на основе их свойств. Чёрные и цветные сплавы.

Водородная химическая связь. Межмолекулярная и внутримолекулярная водородные связи. Значение межмолекулярных водородных связей в природе и жизни человека.

Полимеры. Получение полимеров реакциями полимеризации и поликонденсации. Важнейшие представители пластмасс и волокон, их получение, свойства и применение. Понятие о неорганических полимерах и их представители.

Дисперсные системы. Понятие о дисперсной фазе и дисперсионной среде. Агрегатное состояние размер частиц фазы, как основа для классификации дисперсных систем. Эмульсии, суспензии, аэрозоли — группы грубодисперсных систем, их представители. Золи и гели — группы тонкодисперсных систем, их представители. Понятие о синерезисе и коагуляции.

Демонстрации. Периодической системы химических элементов Д. И. Менделеева в различных формах. Модель ионной кристаллической решётки на примере хлорида натрия. Минералы с этим типом кристаллической решёткой: кальцит, галит. Модели молекулярной кристаллической решётки на примере «сухого льда» или иода и атомной кристаллической решётки на примере алмаза, графита или кварца. Модель молярного объёма газа. Модели кристаллических решёток некоторых металлов. Коллекции образцов различных дисперсных систем. Синерезис и коагуляция.

Лабораторные опыты. Конструирование модели металлической химической связи. Получение коллоидного раствора куриного белка, исследование его свойств с помощью лазерной указки и проведение его денатурации. Получение эмульсии растительного масла и наблюдение за её расслоением. Получение суспензии «известкового молока» и наблюдение за её седиментацией.

Химические реакции

Классификация химических реакций. Аллотропизация и изомеризация, как реакции без изменения состава веществ. Аллотропия и её причины. Классификация реакций по различным основаниям: по числу и составу реагентов и продуктов, по фазе, по использованию катализатора или фермента, по тепловому эффекту. Термохимические уравнения реакций.

Скорость химических реакций. Факторы, от которых зависит скорость химических реакций: природа реагирующих веществ, температура, площадь их соприкосновения реагирующих веществ, их концентрация, присутствие катализатора. Понятие о катализе. Ферменты, как биологические катализаторы. Ингибиторы, как «антонимы» катализаторов и их значение.

Химическое равновесие и способы его смещения. Классификация химических реакций по признаку их направления. Понятие об обратимых реакциях и химическом равновесии. Принцип Ле-Шателье и способы смещения химического равновесия. Общая характеристика реакций синтезов аммиака и оксида серы(VI) и рассмотрение условий смещения их равновесия на производстве.

Гидролиз. Обратимый и необратимый гидролиз. Гидролиз солей и его типы. Гидролиз органических соединений в живых организмов, как основа обмена веществ. Понятие об энергетическом обмене в клетке и роли гидролиза в нём.

Окислительно-восстановительные реакции. Степень окисления и её определение по формулам органических и неорганических веществ. Элементы и вещества, как окислители и восстановители. Понятие о процессах окисления и восстановления. Составление уравнений химических реакций на основе электронного баланса.

Электролиз расплавов и растворов электролитов. Характеристика электролиза, как окислительно-восстановительного процесса. Особенности электролиза, протекающего в растворах электролитов. Практическое применение электролиза: получение галогенов, водорода, кислорода, щелочных металлов и щелочей, а также алюминия электролизом расплавов и растворов соединений этих элементов. Понятие о гальванопластике, гальваностегии, рафинировании цветных металлов.

Демонстрации. Растворение серной кислоты и аммиачной селитры и фиксация тепловых явлений для этих процессов. Взаимодействия растворов соляной, серной и уксусной кислот одинаковой концентрации с одинаковыми кусочками (гранулами) цинка и взаимодействие одинаковых кусочков разных металлов (магния, цинка, железа) с раствором соляной кислоты, как пример зависимости скорости химических реакций от природы веществ. Взаимодействие растворов тиосульфата натрия концентрации и

температуры с раствором серной кислоты. Моделирование «кипящего слоя». Использование неорганических катализаторов (солей железа, иодида калия) и природных объектов, содержащих каталазу (сырое мясо, картофель) для разложения пероксида водорода. Взаимодействие цинка с соляной кислотой нитратом серебра, как примеры окислительно-восстановительной реакций и реакции обмена. Конструирование модели электролизёра. Видеофрагмент с промышленной установки для получения алюминия.

Лабораторные опыты. Иллюстрация правила Бертолле на практике — проведение реакций с образованием осадка, газа и воды. Гетерогенный катализ на примере разложения пероксида водорода в присутствии диоксида марганца. Смещение равновесия в системе $\text{Fe}^{3+} + 3\text{CNS}^- \leftrightarrow \text{Fe}(\text{CNS})_3$. Испытание индикаторами среды растворов солей различных типов. Окислительно-восстановительная реакция и реакция обмена на примере взаимодействия растворов сульфата меди(II) с железом и раствором щелочи.

Практическая работа. Решение экспериментальных задач по теме «Химическая реакция».

Вещества и их свойства

Металлы. Физические свойства металлов, как функция их строения. Деление металлов на группы в технике и химии. Химические свойства металлов и электрохимический ряд напряжений. Понятие о металлотермии (алюминотермии, магниетермии и др.).

Неметаллы. Благородные газы. Неметаллы как окислители. Неметаллы как восстановители. Ряд электроотрицательности. Инертные или благородные газы.

Кислоты неорганические и органические. Кислоты с точки зрения атомно-молекулярного учения. Кислоты с точки зрения теории электролитической диссоциации. Кислоты с точки зрения протонной теории. Общие химические свойства кислот. Классификация кислот.

Основания неорганические и органические. Основания с точки зрения атомно-молекулярного учения. Основания с точки зрения теории электролитической диссоциации. Основания с точки зрения протонной теории. Классификация оснований. Химические свойства органических и неорганических оснований.

Амфотерные соединения неорганические и органические. Неорганические амфотерные соединения: оксиды и гидроксиды, — их свойства и получение. Амфотерные органические соединения на примере аминокислот. Пептиды и пептидная связь.

Соли. Классификация солей. Жёсткость воды и способы её устранения. Переход карбоната в гидрокарбонат и обратно. Общие химические свойства солей.

Демонстрации. Коллекция металлов. Коллекция неметаллов. Взаимодействие концентрированной азотной кислоты с медью. Вспышка термитной смеси. Вспышка

чёрного пороха. Вытеснение галогенов из их растворов другими галогенами. Взаимодействие паров концентрированных растворов соляной кислоты и аммиака («дым без огня»). Получение аммиака и изучение его свойств. Различные случаи взаимодействия растворов солей алюминия со щёлочью. Получение жёсткой воды и устранение её жёсткости.

Лабораторные опыты. Получение нерастворимого гидроксида и его взаимодействие с кислотой. Исследование концентрированных растворов соляной и уксусной кислот капельным методом при их разбавлении водой. Получение амфотерного гидроксида и изучение его свойств. Проведение качественных реакций по определению состава соли.

Практическая работа. Решение экспериментальных задач по теме «Вещества и их свойства».

Химия и современное общество

Производство аммиака и метанола. Понятие о химической технологии. Химические реакции в производстве аммиака и метанола. Общая классификационная характеристика реакций синтеза в производстве этих продуктов. Научные принципы, лежащие в основе производства аммиака и метанола. Сравнение этих производств.

Химическая грамотность как компонент общей культуры человека. Маркировка упаковочных материалов, электроники и бытовой техники, экологичного товара, продуктов питания, этикеток по уходу за одеждой.

Демонстрации. Модель промышленной установки получения серной кислоты. Модель колонны синтеза аммиака. Видеофрагменты и слайды о степени экологической чистоты товара.

Лабораторные опыты. Изучение маркировок различных видов промышленных и продовольственных товаров.

Планируемые результаты изучения учебного предмета «Химия» на уровне среднего общего образования

Выпускник на базовом уровне научится:

- *понимать* химическую картину мира как составную часть целостной научной картины мира;
- *раскрывать* роль химии и химического производства как производительной силы современного общества;
- *формулировать* значение химии и её достижений в повседневной жизни человека;
- *устанавливать* взаимосвязи между химией и другими естественными науками;

- *формулировать* основные положения теории химического строения органических соединений А. М. Бутлерова и иллюстрировать их примерами из органической и неорганической химии;
- *аргументировать* универсальный характер химических понятий, законов и теорий для органической и неорганической химии;
- *формулировать* Периодический закон Д. И. Менделеева и закономерности изменений в строении и свойствах химических элементов и образованных ими веществ на основе Периодической системы как графического отображения Периодического закона;
- *характеризовать* *s*- и *p*-элементы, а также железо по их положению в Периодической системе Д. И. Менделеева;
- *классифицировать* химические связи и кристаллические решётки, объяснять механизмы их образования и доказывать единую природу химических связей (ковалентной, ионной, металлической, водородной);
- *объяснять* причины многообразия веществ, используя явления изомерии, гомологии, аллотропии;
- *классифицировать* химические реакции в неорганической и органической химии по различным основаниям и *устанавливать* специфику типов реакций от общего через особенное к единичному;
- *характеризовать* гидролиз как специфичный обменный процесс и *раскрывать* его роль в живой и неживой природе;
- *характеризовать* электролиз как специфичный окислительно-восстановительный процесс и определять его практическое значение;
- *характеризовать* коррозию металлов как окислительно-восстановительный процесс и *предлагать* способы защиты от неё;
- *классифицировать* неорганические и органические вещества;
- *характеризовать* общие химические свойства важнейших классов неорганических и органических соединений в плане от общего через особенность к единичному;
- *использовать* знаковую систему химического языка для отображения состава (химические формулы) и свойств (химические уравнения) веществ;
- *использовать* правила и нормы международной номенклатуры для названий веществ по формулам и, наоборот, для составления молекулярных и структурных формул соединений по их названиям;
- *знать* тривиальные названия важнейших в бытовом отношении неорганических и органических веществ;

- *характеризовать* свойства, получение и применение важнейших представителей классов органических соединений (алканов, алкенов, алкинов, алкадиенов, ароматических углеводородов, спиртов, фенолов, альдегидов, предельных одноосновных карбоновых кислот, сложных эфиров и жиров, углеводов, аминов, аминокислот);
- *устанавливать* зависимость экономики страны от добычи, транспортировки и переработки углеводородного сырья (нефти и природного газа);
- экспериментально *подтверждать* состав и свойства важнейших представителей изученных классов неорганических и органических веществ с соблюдением правил техники безопасности для работы с химическими веществами и лабораторным оборудованием;
- *характеризовать* скорость химической реакции и её зависимость от различных факторов;
- *характеризовать* химическое равновесие и его смещение в зависимости от различных факторов;
- *производить* расчёты по химическим формулам и уравнениям на основе количественных отношений между участниками химических реакций;
- *соблюдать* правила экологической безопасности во взаимоотношениях с окружающей средой при обращении с химическими веществами, материалами и процессами.

Выпускник на базовом уровне получит возможность научиться:

- *использовать* методы научного познания при выполнении проектов и учебно-исследовательских задач химической тематики;
- *прогнозировать* строение и свойства незнакомых неорганических и органических веществ на основе аналогии;
- *прогнозировать* течение химических процессов в зависимости от условий их протекания и предлагать способы управления этими процессами;
- *устанавливать* взаимосвязи химии с предметами гуманитарного цикла (языком, литературой, мировой художественной культурой);
- *раскрывать* роль химических знаний в будущей практической деятельности;
- *раскрывать* роль химических знаний в формировании индивидуальной образовательной траектории;
- *прогнозировать* способность неорганических и органических веществ проявлять окислительные и/или восстановительные свойства с учётом степеней окисления элементов, образующих их;
- *аргументировать* единство мира веществ установлением генетической связи между неорганическими и органическими веществами;

- *владеть* химическим языком для обогащения словарного запаса и развития речи;
- *характеризовать* становление научной теории на примере открытия Периодического закона и теории химического строения органических веществ;
- критически *относиться* к псевдонаучной химической информации, получаемой из разных источников;
- *понимать* глобальные проблемы, стоящие перед человечеством (экологические, энергетические, сырьевые), и *предлагать* пути их решения, в том числе и с помощью химии.

Тематическое планирование 10 класс базовый уровень (34ч; 1ч/нед).

№ п/п	Наименование разделов и тем	Всего часов	Из них	
			Практические работы	Контрольные работы
1.	Предмет органической химии. Теория строения органических соединений А. М. Бутлерова	2		
2.	Углеводороды и их природные источники	12		№1
3.	Кислород- и азотсодержащие органические соединения	14	№1	№2
4.	Органическая химия и общество	5	№2.	
8	Повторение и обобщение курса. Подведение итогов учебного года.	1		№3
	Резерв	1		
	Итого	34	2	3

Тематическое планирование 11класс базовый уровень (34ч; 1ч/нед).

№	Наименование	Всего	Из них
---	--------------	-------	--------

п / п	разделов и тем	часов	Практические работы	Контрольные работы
1	Строение веществ	9		
2	Химические реакции	12	№1	№1
3	Вещества и их свойства	9	№2	№2
4	Химия и современное общество	4		№3
	Итого	34	2	3

Примерное календарно-тематическое планирование курса 10 класса

(1 ч в неделю, всего 34 ч, из них 1 ч резервное время)

Номера уроков п/п	Тема урока	Основное содержание урока	Характеристика основных видов деятельности обучающихся (на уровне учебных действий)
1—2	Тема 1. Предмет органической химии. Теория строения органических соединений А. М. Бутлерова (2 ч)		
1	Предмет органической химии	<p>Органические вещества: природные, искусственные и синтетические.</p> <p>Особенности состава и строения органических веществ. Витализм и его крах. Понятие об углеводородах.</p> <p><i>Демонстрации.</i> Плавление, обугливание и горение органических веществ. Модели молекул органических соединений разных классов (шаростержневые и объёмные).</p> <p>Определение элементного состава органических соединений. Портреты А. М. Бутлерова, Й. Я. Берцелиуса, Ф. Вёлера</p>	<p>Характеризовать особенности состава и строения органических веществ.</p> <p>Классифицировать их на основе происхождения и переработки.</p> <p>Аргументировать несостоятельность витализма.</p> <p>Определять отличительные особенности углеводов.</p>
2	<p>Основные положения теории химического строения</p> <p>А. М. Бутлерова</p>	<p>Основные положения теории химического строения</p> <p>А. М. Бутлерова. Валентность. Структурные</p>	<p><i>Формулировать</i> основные положения теории химического строения</p> <p>А. М. Бутлерова.</p>

	<p>формулы — полные и сокращённые.</p> <p>Простые (одинарные) и кратные (двойные и тройные) связи. Изомеры и изомерия.</p> <p>Взаимное влияние атомов в молекуле.</p> <p><i>Демонстрации.</i> Портреты А. М. Бутлерова, Э. Франкланда, Ф. А. Кекуле.</p> <p><i>Лабораторные опыты.</i> Изготовление моделей органических соединений</p>	<p>Различать понятия «валентность» и «степень окисления».</p> <p>Составлять молекулярные и структурные формулы.</p> <p>Классифицировать ковалентные связи по кратности.</p> <p>Объяснять явление изомерии и взаимное влияние атомов в молекуле</p>
3—14	Тема 2. Углеводороды и их природные источники (12 ч.)	

3—4	Алканы	<p>Гомологический ряд алканов и его общая формула. Структурная изомерия углеродной цепи. Радикалы. Номенклатура алканов. Химические свойства алканов: горение, реакции замещения (галогенирование), реакция разложения метана, реакция дегидрирования этана.</p> <p><i>Демонстрации.</i> Горение алканов из резервуара газовой зажигалки. Отношение алканов к бромной воде раствору перманганата калия.</p> <p><i>Лабораторные опыты.</i> Обнаружение продуктов горения свечи</p>	<p>Определять принадлежность соединений к алканам на основе анализа состава их молекул.</p> <p>Давать названия алканам по международной номенклатуре. Характеризовать состав и свойства важнейших представителей алканов.</p> <p>Наблюдать химический эксперимент с фиксировать его результаты. Различать понятия «гомолог» и «изомер»</p>
-----	--------	---	--

5—6	Алкены	<p>Этилен. Гомологический ряд алкенов. Номенклатура. Структурная изомерия. Промышленное получение алкенов: крекинг и дегидрирование алканов. Реакция дегидратации этанола, как лабораторный способ получения этилена. Реакции присоединения: гидратация, гидрогалогенирование, галогенирование, полимеризации. Правило Марковникова. Окисление алкенов. Качественные реакции на непредельные углеводороды.</p> <p><i>Демонстрации.</i> Горение этилена.</p> <p>Качественные реакции на двойную связь: обесцвечивание этиленом растворов перманганата калия и бромной воды.</p>	<p>Определять принадлежность соединений к алкенам на основе анализа состава их молекул.</p> <p>Давать названия алкенам по международной номенклатуре. Характеризовать состав и свойства важнейших представителей алкенов.</p> <p>Наблюдать химический эксперимент с фиксировать его результаты</p> <p>Различать понятия «гомолог» и «изомер» для алкенов</p>
7	Алкадиены. Каучуки	<p>Номенклатура. Сопряжённые диены. Бутадиен-1,3, изопрен. Реакция Лебедева. Реакции присоединения алкадиенов. Каучуки: натуральный, синтетические (бутадиеновый, изопреновый). Вулканизация каучука. Резина. Эбонит.</p> <p><i>Демонстрации.</i> Коллекция «Каучуки».</p>	<p>Определять принадлежность соединений к алкадиенам на основе анализа состава их молекул.</p> <p>Давать названия алкедиенам по международной номенклатуре.</p> <p>Характеризовать состав и свойства важнейших представителей алкадиенов.</p>

		<p><i>Лабораторные опыты.</i> Исследование свойств каучуков</p>	<p>Осознавать значимость роли отечественного учёного в получении первого синтетического каучука.</p> <p>Устанавливать зависимость между строением и свойствами полимеров на примере каучука, резины и эбонита</p>
8	Алкины	<p>Общая характеристика гомологического ряда. Способы образования названий алкинов. Химические свойства ацетилена: горение, реакции присоединения: гидрогалогенирование, галогенирование, гидратация (реакция Кучерова), — его получение и применение. Винилхлорид и его полимеризация в полихлорвинил.</p> <p><i>Демонстрации.</i> Получение ацетилена реакцией гидролиза карбида кальция.</p> <p>Горение ацетилена. Качественные реакции на тройную связь: обесцвечивание ацетиленом растворов перманганата калия и бромной воды.</p>	<p>Определять принадлежность соединений к алкинам на основе анализа состава их молекул.</p> <p>Давать названия алкинам по международной номенклатуре. Характеризовать состав, свойства и применение ацетилена.</p> <p>Устанавливать причинно-следственную связь между составом, строением молекул, свойствами и применением ацетилена.</p> <p>Наблюдать химический эксперимент с фиксировать его результаты</p> <p>Различать понятия «гомолог» и «изомер» для алкинов</p>
9	Арены	<p>Бензол, как представитель ароматических углеводородов. Строение его молекулы и</p>	<p>Характеризовать состав, свойства и применение бензола.</p>

		<p>свойства физические и химические свойства: горение, реакции замещения — галогенирование, нитрование. Получение и применение бензола.</p> <p><i>Демонстрации.</i> Исследование свойств бензола с помощью бытового растворителя «Сольвент»</p>	<p>Устанавливать причинно-следственную связь между составом, строением молекул, свойствами и применением бензола.</p> <p>Наблюдать химический эксперимент с фиксировать его результаты</p>
10	Природный и попутный газы	<p>Состав природного газа. Его нахождение в природе. Преимущества природного газа как топлива. Химическая переработка природного газа: конверсия, пиролиз. Синтез-газ и его применение.</p> <p>Попутные газы, их состав. Переработка попутного газа на фракции: сухой газ, пропан-бутановая смесь, газовый бензин.</p> <p><i>Демонстрации.</i> Карта полезных ископаемых РФ</p>	<p>Характеризовать состав и основные направления переработки и использования природного газа.</p> <p>Сравнивать нахождение в природе и состав природного и попутных газов.</p> <p>Характеризовать состав и основные направления переработки и использования попутного газа</p>
11	Нефть и способы её переработки	<p>Состав нефти и её переработка: перегонка, крекинг, риформинг. Нефтепродукты и их получение. Понятие об октановом числе.</p> <p>Химические способы повышения качества бензина.</p> <p><i>Демонстрации.</i> Коллекция «Нефть и</p>	<p>Характеризовать состав и основные направления переработки нефти.</p> <p>Различать нефтяные фракции и описывать области их применения.</p> <p>Осознавать необходимость химических способов повышения качества бензина</p>

		нефтепродукты», видеофрагменты и слайды «Перегонка нефти». Карта полезных ископаемых РФ	
12	Каменный уголь и его переработка	<p>Коксование каменного угля и его продукты: коксовый газ, аммиачная вода, каменноугольная смола, кокс. Газификация каменного угля.</p> <p><i>Демонстрации.</i> Коллекция «Каменный уголь и продукты его переработки».</p> <p>Видеофрагменты и слайды «Коксохимическое производство»</p>	<p>Характеризовать основные продукты коксохимического производства. Описывать области применения коксового газа, аммиачной воды, каменноугольной смолы, кокса.</p> <p>Осознавать необходимость газификации каменного угля, как альтернативы природному газу.</p>
13	Повторение и обобщение	Тестирование, решение задач и упражнений по теме	<p>Выполнять тесты, решать задачи и упражнения по теме.</p> <p>Проводить оценку собственных достижений в усвоении темы.</p> <p>Корректировать свои знания в соответствии с планируемым результатом</p>
14	Контрольная работа № 1 «Теория строения органических соединений А.М. Бутлерова. Углеводороды»		
15—28	Тема 3. Кислород- и азотсодержащие органические соединения (14 ч)		
15—16	Одноатомные спирты	<p>Функциональная гидроксильная группа. Гомологический ряд предельных одноатомных спиртов. Изомерия положения</p>	<p>Называть спирты по международной номенклатуре.</p> <p>Характеризовать строение, свойства,</p>

		<p>функциональной группы. Водородная связь. Химические свойства спиртов. Альдегидная группа. Реакция этерификации, сложные эфиры. Применение спиртов. Действие метилового и этилового спиртов на организм человека.</p> <p><i>Демонстрации.</i> Окисление спирта в альдегид.</p> <p><i>Лабораторные опыты.</i> Сравнение скорости испарения воды и этанола.</p>	<p>способы получения и области применения предельных одноатомных спиртов.</p> <p>Устанавливать причинно-следственную связь между составом, строением молекул, свойствами и применением метанола и этанола.</p> <p>Наблюдать, самостоятельно проводить и описывать химический эксперимент</p>
17	Многоатомные спирты	<p>Этиленгликоль, как представитель двухатомных и глицерин, как представитель трёхатомных спиртов. Качественная реакция на многоатомные спирты, их свойства, получение и применение. Понятие об антифризах.</p> <p><i>Демонстрации.</i> Качественная реакция на многоатомные спирты.</p> <p><i>Лабораторные опыты.</i> Растворимость глицерина в воде</p>	<p>Классифицировать спирты по их атомности.</p> <p>Характеризовать строение, свойства, способы получения и области применения многоатомных спиртов.</p> <p>Идентифицировать многоатомные спирты с помощью качественной реакции.</p> <p>Наблюдать, самостоятельно проводить и описывать химический эксперимент</p>
18	Фенол	<p>Строение, получение, свойства и применение фенола. Качественные реакции на фенол. Взаимное влияние атомов в</p>	<p>Характеризовать строение, свойства, способы получения и области применения фенола.</p>

		<p>молекуле фенола.</p> <p><i>Демонстрации.</i> Зависимость растворимости фенола в воде от температуры.</p> <p>Взаимодействие фенола с бромной водой и хлоридом железа(III), как качественные реакции</p>	<p>Идентифицировать фенол с помощью качественных реакций.</p> <p>Соблюдать правила безопасного обращения с фенолом</p>
19	Альдегиды и кетоны	<p>Формальдегид и ацетальдегид, как представители альдегидов, состав их молекул. Функциональная карбонильная группа. Качественные реакции на альдегиды. Свойства, получение и применение формальдегида и ацетальдегида. Реакции поликонденсации для формальдегида. Понятие о кетонах на примере ацетона.</p> <p><i>Демонстрации.</i> Реакции серебряного зеркала и со свежеполученным гидроксидом меди(II) при нагревании, как качественные реакции на альдегиды</p>	<p>Характеризовать строение, свойства, способы получения и области применения формальдегида и ацетальдегида.</p> <p>Идентифицировать альдегиды с помощью качественных реакций.</p> <p>Соблюдать правила экологически грамотного и безопасного обращения с формальдегидом.</p>
20	Карбоновые кислоты	<p>Гомологический ряд предельных одноосновных карбоновых кислот. Жирные кислоты. Химические свойства карбоновых кислот. Получение и применение</p>	<p>Характеризовать строение, свойства, способы получения и области применения муравьиной и уксусной кислот.</p> <p>Различать общее, особенное и единичное в</p>

		<p>муравьиной и уксусной кислот.</p> <p><i>Демонстрации.</i> Образцы муравьиной, уксусной, пальмитиновой и стеариновой кислот и их растворимость в воде</p> <p><i>Лабораторные опыты.</i> Химические свойства уксусной кислоты</p>	<p>строении и свойствах органических (муравьиной и уксусной) и неорганических кислот.</p> <p>Наблюдать, проводить, описывать и фиксировать результаты демонстрационного и лабораторного химических экспериментов.</p> <p>Соблюдать правила экологически грамотного и безопасного обращения с карбоновыми кислотами</p>
21	Сложные эфиры. Жиры	<p>Реакция этерификации. Сложные эфиры. Жиры, их состав и гидролиз (кислотный и щелочной). Мыла. Гидрирование жиров.</p> <p><i>Демонстрации.</i> Коллекция сложных эфиров. Коллекция жиров. Образцы твёрдого и жидкого мыла.</p> <p><i>Лабораторные опыты.</i> Определение непереносимости растительного масла</p>	<p>Описывать реакции этерификации как обратимый обменный процесс между кислотами и спиртами.</p> <p>Характеризовать строение, свойства, способы получения и области применения жиров.</p> <p>Устанавливать зависимость между физическими свойствами жиров, составом их молекул и происхождением.</p> <p>и производство твёрдых жиров на основе растительных масел.</p> <p>Наблюдать, проводить, описывать и фиксировать результаты демонстрационного</p>

			и лабораторного химических экспериментов
22	Углеводы	<p>Углеводы. Моносахариды. Глюкоза как альдегидоспирт. Сорбит. Молочнокислородное и спиртовое брожение. Фотосинтез.</p> <p>Дисахариды. Сахароза. Полисахариды: крахмал, целлюлоза.</p> <p><i>Демонстрации.</i> Альдегидные свойства и свойства многоатомных спиртов глюкозы в реакциях с гидроксидом меди(II).</p> <p>Идентификация крахмала.</p> <p><i>Лабораторные опыты.</i> Изготовление крахмального клейстера. Идентификация крахмала как компонента некоторых продуктов питания</p>	<p>Определять принадлежность органических соединений к углеводам.</p> <p>Различать моно-, ди- и полисахариды по их способности к гидролизу.</p> <p>Приводить примеры представителей каждой группы углеводов.</p> <p>Наблюдать, проводить, описывать и фиксировать результаты демонстрационного и лабораторного химических экспериментов</p>
23	Амины	<p>Аминогруппа. Амины предельные и ароматические. Анилин. Получение аминов. Реакция Зинина. Химические свойства и применение аминов.</p> <p><i>Демонстрации.</i> Портрет Н. Н. Зинина. Коллекция анилиновых красителей.</p> <p><i>Лабораторные опыты.</i> Изготовление моделей молекул аминов</p>	<p>Определять принадлежность органического соединения к аминам на основе анализа состава его молекул.</p> <p>Характеризовать строение, свойства, способы получения и области применения анилина.</p> <p>Аргументировать чувство гордости за достижения отечественной органической химии.</p>

			Соблюдать правила безопасного обращения с анилином и красителями на его основе
24	Аминокислоты.	<p>Аминокислоты, состав их молекул и свойства, как амфотерных органических соединений. Глицин, как представитель аминокислот. Получение полипептидов реакцией поликонденсации. Понятие о пептидной связи.</p> <p><i>Лабораторные опыты.</i> Изготовление модели молекулы глицина</p>	<p>Определять принадлежность органического соединения к аминокислотам на основе анализа состава их молекул.</p> <p>Характеризовать свойства аминокислот как амфотерных соединений.</p> <p>Различать реакции поликонденсации и пептидные связи</p>
25	Белки	<p>Строение молекул белков: первичная, вторичная и третичная структуры.</p> <p>Качественные реакции на белки, их гидролиз, денатурация и биологические функции.</p> <p><i>Демонстрации.</i> Качественные реакции на белки.</p>	<p>Характеризовать состав, строение, структуру и свойства белков.</p> <p>Идентифицировать белки.</p> <p>Описывать биологические свойства белков на основе межпредметных связей химии и биологии</p>
26	Практическая работа № 1. Идентификация органических соединений	Идентификация органических соединений	<p>Проводить, наблюдать и описывать химический эксперимент для подтверждения строения и свойств различных органических соединений, а также их идентификации с помощью качественных реакций</p>

27	Повторение и обобщение	Тестирование, решение задач и упражнений по теме	Выполнять тесты, решать задачи и упражнения по теме. Проводить оценку собственных достижений в усвоении темы. Корректировать свои знания в соответствии с планируемым результатом
28	Контрольная работа №2 «Кислород- и азотсодержащие органические соединения»		
29—32	Тема 4. Органическая химия и общество (4 ч)		
29	Биотехнология	Развитие биотехнологии. Три направления биотехнологии: генная (или генетическая) инженерия; клеточная инженерия; биологическая инженерия. Генетически модифицированные организмы (ГМО) и трансгенная продукция. Клонирование. Имобилизованные ферменты и их применение. <i>Демонстрации.</i> Видеофрагменты и слайды по биотехнологии и иммобилизованным ферментам	Объяснять, что такое биотехнология, генная (или генетическая) инженерия, клеточная инженерия, биологическая инженерия, клонирование, иммобилизованные ферменты. Характеризовать роль биотехнологии в решении продовольственной проблемы и сохранении здоровья человека
30	Полимеры	Классификация полимеров. Искусственные полимеры: целлулоид, ацетатный шёлк, вискоза, целлофан. <i>Демонстрации.</i> Коллекция полимеров.	Классифицировать полимеры по различным основаниям. Различать искусственные полимеры, классифицировать их и иллюстрировать

		Коллекция синтетических полимеров и изделий из них	группы полимеров примерами. Устанавливать связи между свойствами полимеров и областями их применения
31	Синтетические полимеры	Полимеризация и поликонденсация, как способы получения полимеров. Синтетические каучуки. Полистирол, тефлон и поливинилхлорид, как представители пластмасс. Синтетические волокна: капрон, нейлон, кевлар, лавсан. <i>Демонстрации.</i> Коллекция синтетических полимеров: пластмасс и волокон и изделий из них	Различать полимеризацию и поликонденсацию. Приводить примеры этих способов получения полимеров. Описывать синтетические каучуки, пластмассы и волокна на основе связи свойства — применение
32	Практическая работа № 2	Распознавание пластмасс и волокон	Проводить, наблюдать и описывать химический эксперимент для идентификации пластмасс и волокон с помощью качественных реакций
33	Повторение и обобщение курса. Подведение итогов учебного года. Итоговый контроль		
34	Резервное время		

Примерное тематическое планирование курса 11 класса базового уровня

(1 ч в неделю, всего 34 ч)

Номера уроков п/п	Тема урока	Основное содержание урока	Характеристика основных видов деятельности обучающихся (на уровне учебных действий)
1—9	Тема 1. Строение веществ (9 ч)		
1	Основные сведения о строении атома	<p>Строение атома: состав ядра (нуклоны) и электронная оболочка. Понятие об изотопах. Понятие о химическом элементе, как совокупности атомов с одинаковым зарядом ядра.</p> <p><i>Демонстрации.</i> Портреты Э. Резерфорда, Н. Бора. Видеофрагменты и слайды «Большой адронный коллайдер», «Уровни строения вещества»</p>	<p>Аргументировать сложное строение атома как системы, состоящей из ядра и электронной оболочки.</p> <p>Характеризовать уровни строения вещества. Описывать устройство и работу Большого адронного коллайдера</p>
2	<p>Периодическая система химических элементов Д. И. Менделеева в свете учения о строении атома</p>	<p>Физический смысл принятой в таблице Д. И. Менделеева символики: порядкового номера элемента, номера периода и номера группы. Понятие о валентных электронах. Отображение строения электронных оболочек атомов химических элементов с помощью электронных и электронно-графических формул.</p> <p>Объяснение закономерностей изменения свойств элементов в периодах и группах</p>	<p>Описывать строением атома химического элемента на основе его положения в периодической системе Д. И. Менделеева.</p> <p>Записывать электронные и электронно-графические формулы химических элементов.</p> <p>Определять отношение химического элемента к определённому электронному семейству</p>

		<p>периодической системы, как следствие их электронного строения. Электронные семейства химических элементов.</p> <p><i>Демонстрации.</i> Различные формы Периодической системы химических элементов Д. И. Менделеева. Портрет Д. И. Менделеева.</p> <p><i>Лабораторные опыты.</i> Моделирование построения Периодической системы с помощью карточек</p>	
3	Сравнение Периодического закона и теории химического строения на философской основе	<p>Предпосылки открытия Периодического закона и теории химического строения органических соединений; роль личности в истории химии; значение практики в становлении и развитии химических теорий.</p> <p><i>Демонстрации.</i> Портреты Д. И. Менделеева и А. М. Бутлерова</p>	<p>Представлять развитие научных теорий по спирали на основе трёх формулировок Периодического закона и основных направлений развития теории строения (химического, электронного и пространственного).</p> <p>Характеризовать роль практики в становлении и развитии химической теории.</p> <p>Аргументировать чувство гордости за достижения отечественной химии и вклад российских учёных в мировую науку</p>
4	Ионная химическая связь и ионные кристаллические решётки	<p>Катионы и анионы: их заряды и классификация по составу на простые и</p>	<p>Характеризовать ионную связь как связь между ионами, образующимися в результате</p>

		<p>сложные. Представители. Понятие об ионной химической связи. Ионная кристаллическая решётка и физические свойства веществ, обусловленные этим строением.</p> <p><i>Демонстрации.</i> Модель ионной кристаллической решётки на примере хлорида натрия. Минералы с этим типом кристаллической решёткой: кальцит, галит.</p>	<p>отдачи или приёма электронов атомами или группами атомов.</p> <p>Определять принадлежность ионов к той или иной группе на основании их заряда и состава.</p> <p>Характеризовать физические свойства веществ с ионной связью, как функцию вида химической связи и типа кристаллической решётки</p>
5	<p>Ковалентная химическая связь.</p> <p>Атомные и молекулярные кристаллические решётки</p>	<p>Понятие о ковалентной связи. Электроотрицательность, неполярная и полярная ковалентные связи. Кратность ковалентной связи. Механизмы образования ковалентных связей: обменный и донорно-акцепторный. Полярность молекулы, как следствие полярности связи и геометрии молекулы. Кристаллические решётки с этим типом связи: молекулярные и атомные. Физические свойства веществ, обусловленные типом кристаллических решёток.</p> <p><i>Демонстрации.</i> Модели молекулярной кристаллической решётки на примере «сухого</p>	<p>Описывать ковалентную связь, как результат образования общих электронных пар или как результат перекрывания электронных орбиталей.</p> <p>Классифицировать ковалентные связи по ЭО, кратности и способу перекрывания электронных орбиталей.</p> <p>Характеризовать физические свойства веществ с ковалентной связью, как функцию ковалентной связи и типа кристаллической решётки</p>

		льда» или иода и атомной кристаллической решётки на примере алмаза, графита или кварца. Модель молярного объёма газа	
6	Металлическая химическая связь	<p>Понятие о металлической связи и металлических кристаллических решётках. Физические свойства металлов на основе их кристаллического строения. Применение металлов на основе их свойств. Чёрные и цветные сплавы.</p> <p><i>Демонстрации.</i> Модели кристаллических решёток металлов.</p> <p><i>Лабораторные опыты.</i> Конструирование модели металлической химической связи</p>	<p>Характеризовать металлическую связь как связь между ион-атомами в металлах и сплавах посредством обобществлённых валентных электронов.</p> <p>Объяснять единую природу химических связей.</p> <p>Характеризовать физические свойства металлов, как функцию металлической связи и металлической кристаллической решётки</p>
7	Водородная химическая связь	<p>Межмолекулярная и внутримолекулярная водородные связи. Значение межмолекулярных водородных связей в природе и жизни человека.</p> <p><i>Демонстрации.</i> Видеофрагменты и слайды «Структуры белка».</p> <p><i>Лабораторные опыты.</i> Денатурация белка</p>	<p>Характеризовать водородную связь как особый тип химической связи.</p> <p>Различать межмолекулярную и внутримолекулярную водородные связи.</p> <p>Раскрывать роль водородных связей в организации молекул биополимеров, — белков и ДНК, — на основе межпредметных связей с биологией</p>
8	Полимеры	Получение полимеров реакциями	Характеризовать полимеры как

		<p>полимеризации и поликонденсации. Важнейшие представители пластмасс и волокон, их получение, свойства и применение. Понятие о неорганических полимерах и их представители.</p> <p><i>Демонстрации.</i> Коллекции «Пластмассы», «Волокна». Образцы неорганических полимеров — веществ атомной структуры</p>	<p>высокомолекулярные соединения.</p> <p>Различать реакции полимеризации и поликонденсации.</p> <p>Описывать важнейшие представители пластмасс и волокон и называть области их применения.</p> <p>Устанавливать единство органической и неорганической химии на примере неорганических полимеров</p>
9	Дисперсные системы	<p>Понятие о дисперсной фазе и дисперсионной среде. Агрегатное состояние размер частиц фазы, как основа для классификации дисперсных систем. Эмульсии, суспензии, аэрозоли — группы грубодисперсных систем, их представители. Золи и гели — группы тонкодисперсных систем, их представители. Понятие о синерезисе и коагуляции.</p> <p><i>Демонстрации.</i> Коллекции образцов различных дисперсных систем. Синерезис и коагуляция</p> <p><i>Лабораторные опыты.</i> Получение коллоидного раствора куриного белка, исследование его свойств с помощью</p>	<p>Характеризовать различные типы дисперсных систем на основе агрегатного состояния дисперсной фазы и дисперсионной среды.</p> <p>Раскрывать роль различных типов дисперсных систем в жизни природы и общества.</p> <p>Проводить, наблюдать и описывать химический эксперимент</p>

		лазерной указки и проведение его денатурации. Получение эмульсии растительного масла и наблюдение за её расслоением. Получение суспензии «известкового молока» и наблюдение за её седиментацией	
10—21	Тема 2. Химические реакции (12 ч)		
10—11	Классификация химических реакций	<p>Аллотропизация и изомеризация, как реакции без изменения состава веществ. Аллотропия и её причины. Классификация реакций по различным основаниям: по числу и составу реагентов и продуктов, по фазе, по использованию катализатора или фермента, по тепловому эффекту. Термохимические уравнения реакций.</p> <p><i>Демонстрации.</i> Растворение серной кислоты и аммиачной селитры и фиксация тепловых явлений для этих процессов</p>	<p>Определять принадлежность химической реакции к тому или иному типу на основании по различных признаков.</p> <p>Отражать на письме тепловой эффект химических реакций с помощью термохимических уравнений.</p> <p>Подтверждать количественную характеристику экзо- и эндотермических реакций расчётами по термохимическим уравнениям.</p>
12	Скорость химических реакций	Факторы, от которых зависит скорость химических реакций: природа реагирующих	Устанавливать зависимость скорости химической реакции от природы

		<p>веществ, температура, площадь их соприкосновения реагирующих веществ, их концентрация, присутствие катализатора. Понятие о катализе. Ферменты, как биологические катализаторы. Ингибиторы, как «антонимы» катализаторов и их значение.</p> <p><i>Демонстрации.</i> Взаимодействия растворов соляной, серной и уксусной кислот одинаковой концентрации с одинаковыми кусочками (гранулами) цинка и взаимодействие одинаковых кусочков разных металлов (магния, цинка, железа) с раствором соляной кислоты, как пример зависимости скорости химических реакций от природы веществ. Взаимодействие растворов тиосульфата натрия концентрации и температуры с раствором серной кислоты. Моделирование «кипящего слоя».</p> <p>Гетерогенный катализ на примере разложения пероксида водорода в присутствии диоксида марганца.</p> <p><i>Лабораторные опыты.</i> Использование неорганических катализаторов (солей железа,</p>	<p>реагирующих веществ, их концентрации, температуры и площади их соприкосновения.</p> <p>Раскрывать роль катализаторов как факторов увеличения скорости химической реакции и рассматривать ингибиторы как «антонимы» катализаторов.</p> <p>Характеризовать ферменты как биологические катализаторы белковой природы и раскрывать их роль в протекании биохимических реакций на основе межпредметных связей с биологией.</p> <p>Проводить, наблюдать и описывать химический эксперимент</p>
--	--	---	---

		иодида калия) и природных объектов, содержащих каталазу (сырое мясо, картофель) для разложения пероксида водорода	
13	Обратимость химических реакций. Химическое равновесие и способы его смещения	<p>Классификация химических реакций по признаку их направления. Понятие об обратимых реакциях и химическом равновесии. Принцип Ле-Шателье и способы смещения химического равновесия. Общая характеристика реакций синтезов аммиака и оксида серы(VI) и рассмотрение условий смещения их равновесия на производстве.</p> <p><i>Демонстрации.</i> Смещение равновесия в системе $\text{Fe}^{3+} + 3\text{CNS}^- \leftrightarrow \text{Fe}(\text{CNS})_3$</p> <p><i>Лабораторные опыты.</i> Иллюстрация правила Бертолле на практике — проведение реакций с образованием осадка, газа и воды</p>	<p>Описывать состояния химического равновесия и предлагать способы его смещения в необходимую сторону на основе анализа характеристики реакции и принципа Ле-Шателье.</p> <p>Проводить, наблюдать и описывать химический эксперимент</p>
14—15	Гидролиз	<p>Обратимый и необратимый гидролиз. Гидролиз солей и его типы. Гидролиз органических соединений в живых организмов, как основа обмена веществ. Понятие об энергетическом обмене в клетке и</p>	<p>Определять тип гидролиза соли на основе анализа её состава.</p> <p>Классифицировать гидролиз солей по катиону и аниону.</p> <p>Характеризовать роль гидролиза</p>

		<p>роли гидролиза в нём.</p> <p><i>Лабораторные опыты.</i> Испытание индикаторами среды растворов солей различных типов.</p>	<p>органических соединений, как химической основы обмена веществ и энергии в живых организмах.</p> <p>Проводить, наблюдать и описывать химический эксперимент</p>
16	Окислительно-восстановительные реакции	<p>Степень окисления и её определение по формулам органических и неорганических веществ. Элементы и вещества, как окислители и восстановители. Понятие о процессах окисления и восстановления. Составление уравнений химических реакций на основе электронного баланса.</p> <p><i>Демонстрации.</i> Взаимодействие цинка с соляной кислотой и нитратом серебра.</p> <p><i>Лабораторные опыты.</i> Окислительно-восстановительная реакция и реакция обмена на примере взаимодействия растворов сульфата меди(II) с железом и раствором щелочи.</p>	<p>Определять окислительно-восстановительные реакции как процессы с изменением степеней окисления элементов веществ, участвующих в реакции.</p> <p>Различать окислитель и восстановитель, процессы окисления и восстановления.</p> <p>Составлять уравнения ОВР на основе электронного баланса.</p> <p>Проводить, наблюдать и описывать химический эксперимент</p>
17-18	Электролиз расплавов и растворов. Практическое	<p>Характеристика электролиза, как окислительно-восстановительного процесса.</p>	<p>Описывать электролиз как окислительно-восстановительный процесс.</p>

	применение электролиза	<p>Особенности электролиза, протекающего в растворах электролитов. Практическое применение электролиза: получение галогенов, водорода, кислорода, щелочных металлов и щелочей, а также алюминия электролизом расплавов и растворов соединений этих элементов. Понятие о гальванопластике, гальваностегии, рафинировании цветных металлов.</p> <p><i>Демонстрации.</i> Конструирование модели электролизёра. Видеофрагмент с промышленной установки для получения алюминия</p>	<p>Различать электролиз расплавов и водных растворов.</p> <p>Характеризовать практическое значение электролиза на примере получения активных металлов и неметаллов, а также гальванопластики, гальваностегии, рафинировании цветных металлов</p>
19	<p>Практическая работа № 1.</p> <p>Решение экспериментальных задач по теме «Химическая реакция»</p>	<p>Решение экспериментальных задач по теме «Химическая реакция»</p>	<p>Планировать, проводить наблюдать и описывать химический эксперимент с соблюдением правил техники безопасности</p>
20	<p>Повторение и обобщение изученного</p>	<p>Тестирование, решение задач и упражнений по теме</p>	<p>Выполнять тесты, решать задачи и упражнения по теме.</p> <p>Проводить оценку собственных достижений в усвоении темы.</p> <p>Корректировать свои знания в соответствии с планируемым результатом</p>

21	Контрольная работа № 1 «Строение вещества. Химическая реакция»		
22—30	Тема 3. Вещества и их свойства (9 ч)		
22	Металлы	<p>Физические свойства металлов, как функция их строения. Деление металлов на группы в технике и химии. Химические свойства металлов и электрохимический ряд напряжений. Понятие о металлотермии (алюминотермии, магниетермии и др.).</p> <p><i>Демонстрации.</i> Коллекция металлов.</p> <p>Взаимодействие концентрированной азотной кислоты с медью. Вспышка термитной смеси.</p> <p>Портрет Н. Н. Бекетова</p>	<p>Характеризовать физические и химические свойства металлов как функцию строения их атомов и кристаллов на основе представлений об ОВР и положения металлов в электрохимическом ряду напряжений.</p> <p>Наблюдать и описывать химический эксперимент</p>
23	Неметаллы. Благородные газы	<p>Неметаллы как окислители. Неметаллы как восстановители. Ряд электроотрицательности. Инертные или благородные газы.</p> <p><i>Демонстрации.</i> Коллекция неметаллов.</p> <p>Вспышка чёрного пороха. Вытеснение галогенов из их растворов другими галогенами</p>	<p>Описывать особенности положения неметаллов в Периодической таблице Д. И. Менделеева, строение их атомов и кристаллов.</p> <p>Сравнивать способность к аллотропии с металлами.</p> <p>Характеризовать общие химические свойства неметаллов в свете ОВР и их положения неметаллов в ряду электроотрицательности.</p>

			Наблюдать и описывать химический эксперимент
24	Кислоты неорганические и органические	<p>Кислоты с точки зрения атомно-молекулярного учения. Кислоты с точки зрения теории электролитической диссоциации. Кислоты с точки зрения протонной теории. Общие химические свойства кислот. Классификация кислот.</p> <p><i>Лабораторный опыт.</i> Исследование концентрированных растворов соляной и уксусной кислот капельным методом при их разбавлении водой.</p>	<p>Соотносить представителей органических и неорганических кислот с соответствующей классификационной группой.</p> <p>Описывать общие свойства органических и неорганических кислот в свете ТЭД и с позиции окисления-восстановления катиона водорода или аниона кислотного остатка.</p> <p>Определять особенности химических свойств азотной, концентрированной серной и муравьиной кислот.</p> <p>Проводить, наблюдать и объяснять результаты проведённого химического эксперимента</p>
25	Основания неорганические и органические	<p>Основания с точки зрения атомно-молекулярного учения. Основания с точки зрения теории электролитической диссоциации. Основания с точки зрения протонной теории. Классификация оснований. Химические свойства органических и неорганических оснований.</p> <p><i>Демонстрации.</i> Коллекция щелочей и аминов.</p>	<p>Описывать неорганические основания в свете ТЭД.</p> <p>Характеризовать свойства органических и неорганических бескилородных оснований в свете протонной теории.</p> <p>Проводить, наблюдать и описывать химический эксперимент</p>

		<p>Взаимодействие паров концентрированных растворов соляной кислоты и аммиака («дым без огня»). Получение аммиака и изучение его свойств.</p> <p><i>Лабораторные опыты.</i> Получение нерастворимого гидроксида и его взаимодействие с кислотой</p>	
26	Амфотерные соединения неорганические и органические	<p>Неорганические амфотерные соединения: оксиды и гидроксиды, — их свойства и получение. Амфотерные органические соединения на примере аминокислот. Пептиды и пептидная связь.</p> <p><i>Демонстрации.</i> Различные случаи взаимодействия растворов солей алюминия со щёлочью.</p> <p><i>Лабораторные опыты.</i> Получение амфотерного гидроксида и изучение его свойств</p>	<p>Характеризовать органические и неорганические амфотерные соединения как вещества с двойственной функцией кислотно-основных свойств.</p> <p>Аргументировать свойства аминокислот как амфотерных органических соединений.</p> <p>Раскрывать на основе межпредметных связей с биологией роль аминокислот в организации жизни</p>
27	Соли	<p>Классификация солей. Жёсткость воды и способы её устранения. Переход карбоната в гидрокарбонат и обратно. Общие химические</p>	<p>Характеризовать соли органических и неорганических кислот в свете теории электролитической диссоциации.</p>

		<p>свойства солей.</p> <p><i>Демонстрации.</i> Получение жёсткой воды и устранение её жёсткости.</p> <p><i>Лабораторные опыты.</i> Проведение качественных реакций по определению состава соли.</p>	<p>Соотносить представителей солей органических и неорганических кислот с соответствующей классификационной группой.</p> <p>Характеризовать жёсткость воды и предлагать способы её устранения.</p> <p>Описывать общие свойства солей в свете ТЭД.</p> <p>Проводить, наблюдать и описывать химический эксперимент</p>
28	<p>Практическая работа № 2.</p> <p>Решение экспериментальных задач по теме «Вещества и их свойства»</p>	<p>Решение экспериментальных задач по теме: «Вещества и их свойства»</p>	<p>Планировать, проводить, наблюдать и описывать химический эксперимент с соблюдением правил техники безопасности</p>
29	<p>Повторение и обобщение темы</p>	<p>Тестирование, решение задач и упражнений по теме</p>	<p>Выполнять тесты, решать задачи и упражнения по теме.</p> <p>Проводить оценку собственных достижений в усвоении темы.</p> <p>Корректировать свои знания в соответствии с планируемым результатом</p>
30	<p>Контрольная работа № 2 «Вещества и их свойства»</p>		
31—34	<p>Тема 4. Химия и современное общество (4 ч)</p>		
31	<p>Химическая технология</p>	<p>Понятие о химической технологии.</p>	<p>Характеризовать химическую технологию</p>

		<p>Химические реакции в производстве аммиака и метанола. Общая классификационная характеристика реакций синтеза в производстве этих продуктов. Научные принципы, лежащие в основе производства аммиака и метанола. Сравнение этих производств.</p> <p><i>Демонстрации.</i> Модели промышленных установок получения серной кислоты и синтеза аммиака</p>	<p>как производительную силу общества.</p> <p>Описывать химические процессы, лежащие в основе производства аммиака и метанола, с помощью родного языка и языка химии.</p> <p>Устанавливать аналогии между двумя производствами.</p> <p>Формулировать общие научные принципы химического производства</p>
32	Химическая грамотность как компонент общей культуры человека	<p>Маркировка упаковочных материалов, электроники и бытовой техники, экологичного товара, продуктов питания, этикеток по уходу за одеждой.</p> <p><i>Демонстрации.</i> Видеофрагменты и слайды о степени экологической чистоты товара.</p> <p><i>Лабораторные опыты.</i> Изучение маркировок различных видов промышленных и продовольственных товаров</p>	<p>Аргументировать необходимость химической грамотности как компонента общекультурной компетентности человека.</p> <p>Уметь получать необходимую информацию с маркировок на упаковках различных промышленных и продовольственных товаров</p>
33-34	Повторение и обобщение курса. Подведение итогов учебного года. Итоговый контроль.		

Рекомендации по оснащению учебного процесса

Учебно-методический комплект для изучения курса химии в 10—11 классах базового уровня, созданный авторским коллективом под руководством О. С. Gabrielyana, содержит, кроме учебных пособий, учебно-методические и дидактические пособия. **УМК «Химия. 10 класс. Базовый уровень»**

УМК «Химия. 11 класс. Базовый уровень»

1. Химия. 11 класс: учеб. для общеобразоват. организаций / О. С. Gabrielyan, И. Г. Остроумов, С. А. Сладков. Химия. 10 класс. Базовый уровень. Учебник. — М.: Просвещение, 2019
2. О. С. Gabrielyan и др. Химия. 11 класс. Базовый уровень. Методическое пособие.
3. О. С. Gabrielyan, С. А. Сладков. Химия. 11 класс. Базовый уровень. Рабочая тетрадь.
4. О. С. Gabrielyan, И. В. Тригубчак. Химия. 11 класс. Базовый уровень.
5. Электронная форма учебника.

Информационные средства

Интернет-ресурсы на русском языке

1. <http://www.alhimik.ru> Представлены следующие рубрики: советы абитуриенту, учителю химии, справочник (очень большая подборка таблиц и справочных материалов), весёлая химия, новости, олимпиады, кунсткамера (масса интересных исторических сведений)
2. <http://www.hij.ru/> Журнал «Химия и жизнь» понятно и занимательно рассказывает обо всём интересном, что происходит в науке и в мире, в котором мы живём.
3. <http://chemistry-chemists.com/index.html> Электронный журнал «Химики и химия». В журнале представлено множество опытов по химии, содержится много занимательной информации, позволяющей увлечь учеников экспериментальной частью предмета.
4. <http://c-books.narod.ru> Литература по химии.
5. <http://1september.ru/> Журнал «Первое сентября» для учителей и не только. В нём представлено большое количество работ учеников, в том числе и исследовательского характера.
6. <http://schoolbase.ru/articles/items/ximiya> Всероссийский школьный портал со ссылками на образовательные сайты по химии.
7. www.periodictable.ru Сборник статей о химических элементах, иллюстрированный экспериментами.

Интернет-ресурс на английском языке

<http://webelementes.com>. Содержит историю открытия и описание свойств всех химических элементов. Будет полезен для обучающихся в языковых школах и классах.

Объекты учебных экскурсий

1. Музеи: минералогические, краеведческие, художественные, Политехнический.
2. Лаборатории: учебных заведений, агрохимлаборатории, экологические, санэпидемиологические.
3. Аптеки.
4. Производственные объекты: химические заводы, водоочистные сооружения и другие местные производства.

Материально-техническое обеспечение кабинета химии

Натуральные объекты

Натуральные объекты, используемые в 7—9 классах при обучении химии, включают в себя коллекции минералов и горных пород, металлов и сплавов, оксидов, кислот, оснований, солей, в том числе и минеральных удобрений, а также коллекции органических веществ и материалов, предусмотренных ФГОС («Нефть и продукты её переработки», «Каменный уголь и продукты коксохимического производства», «Волокна», «Пластмассы» и т. д. Ознакомление с образцами исходных веществ и готовых изделий позволяет получить наглядные представления об этих материалах, их внешнем виде, а также о некоторых физических свойствах. Значительные учебно-познавательные возможности имеют коллекции, изготовленные самими обучающимися. Предметы для таких коллекций собираются во время экскурсий и других внеурочных занятий.

Коллекции используют только для ознакомления обучающихся с внешним видом и физическими свойствами различных веществ и материалов. Для проведения химических опытов коллекции использовать нельзя.

Химические реактивы и материалы

Обращение со многими веществами требует строгого соблюдения правил техники безопасности, особенно при выполнении опытов самими обучающимися. Все необходимые меры предосторожности указаны в соответствующих документах и инструкциях, а также в пособиях для учителей химии.

Все реактивы и материалы, нужные для проведения демонстрационного и ученического эксперимента, поставляются в общеобразовательные организации централизованно в виде заранее укомплектованных наборов. При необходимости приобретения дополнительных реактивов и материалов следует обращаться в специализированные магазины.

Химическая лабораторная посуда, аппараты и приборы

Химическая посуда подразделяется на две группы: для выполнения опытов обучающимися и для демонстрационных опытов.

Приборы, аппараты и установки, используемые на уроках химии в 7—9 классах, классифицируют на основе протекающих в них физических и химических процессов с участием веществ, находящихся в разных агрегатных состояниях:

- 1) приборы для работы с газами — получение, собирание, очистка, сушка, поглощение газов; реакции между потоками газов; реакции между газами в электрическом разряде; реакции между газами при повышенном давлении;
- 2) аппараты и приборы для опытов с жидкими и твёрдыми веществами — перегонка, фильтрование, кристаллизация; проведение реакций между твёрдым веществом и жидкостью, жидкостью и жидкостью, твёрдыми веществами.
- 3) датчики рН, электропроводности, температуры и др.

Вне этой классификации находится учебная аппаратура, предназначенная для изучения теоретических вопросов химии: для демонстрации электропроводности растворов и движения ионов в электрическом поле, для изучения скорости химической реакции и химического равновесия, электролиза, перегонки нефти и т. д.

Вспомогательную роль играют измерительные и нагревательные приборы, различные приспособления для выполнения опытов.

Модели

Объектами моделирования в химии являются атомы, молекулы, кристаллы, заводские аппараты, а также химические процессы. В преподавании химии используют модели кристаллических решёток алмаза, графита, серы, фосфора, оксида углерода(IV), иода, железа, меди, магния, модели кристаллических решёток важнейших представителей классов органических соединений.

Выпускаются наборы моделей атомов для составления шаростержневых моделей молекул, в первую очередь, органических соединений.

Учебные пособия на печатной основе

В процессе обучения химии используют следующие таблицы постоянного экспонирования: «Периодическая система химических элементов Д. И. Менделеева», «Таблица растворимости кислот, оснований и солей», «Электрохимический ряд напряжений металлов», «Валентные состояния атома углерода», «Пространственное и электронное строение молекул органических соединений» и др.

Для организации самостоятельной работы обучающихся на уроках используют разнообразные дидактические материалы: тетради на печатной основе или отдельные рабочие листы — инструкции, карточки с заданиями разной степени трудности для изучения нового материала, самопроверки и контроля знаний.

Экранно-звуковые средства обучения

К экранно-звуковым средствам обучения относят такие пособия, которые могут быть восприняты с помощью зрения и слуха. Это кинофильмы, кинофрагменты, диафильмы, диапозитивы (слайды), единичные транспаранты для графопроектора. Серии транспарантов позволяют имитировать движение путём последовательного наложения одного транспаранта на другой.

Технические средства обучения (ТСО)

Большинство технических средств обучения не разрабатывалось специально для школы, а изначально служило для передачи и обработки информации: это различного рода проекторы, телевизоры, компьютеры и т. д. В учебно-воспитательном процессе компьютер может использоваться для решения задач научной организации труда учителя.

При использовании технических средств обучения следует учитывать временные ограничения, налагаемые Санитарными правилами и нормами (СанПиН). Непрерывная продолжительность демонстрации видеоматериалов на телевизионном экране и на большом экране с использованием мультимедийного проектора не должна превышать **для обучающихся в X - XI классах на уроке 30 мин.** Такое же ограничение распространяется на непрерывное использование интерактивной доски и на непрерывную работу обучающихся на персональном компьютере. **Размещать интерактивную доску следует также как и обычную: на той же высоте, обеспечивая при этом равномерное освещение. Когда доска не используется, её необходимо отключать. Для профилактики утомления глаз в учебный процесс необходимо включать различные виды деятельности, включая специальную гимнастику для глаз.**

Оборудование кабинета химии

Кабинет химии должен быть оборудован специальным демонстрационным столом. Для обеспечения лучшей видимости демонстрационный стол рекомендуется устанавливать на подиум.

В кабинетах химии устанавливают двухместные ученические лабораторные столы с подводкой электроэнергии. Ученические столы должны иметь покрытие, устойчивое к действию агрессивных химических веществ, и защитные бортики по наружному краю. Кабинеты химии оборудуют вытяжными шкафами, расположенными у наружной стены возле стола учителя. Для проведения лабораторных опытов используют только мини-спиртовки.

Учебные доски должны быть изготовлены из материалов, имеющих высокую адгезию с материалами, используемыми для письма, хорошо очищаться влажной губкой, быть износостойкими, иметь тёмно-зелёный цвет и антибликовое покрытие. Учебные

доски оборудуют софитами, которые должны прикрепляться к стене на 0,3 м выше верхнего края доски и выступать вперёд на расстояние 0,6 м.

Телевизоры устанавливают на специальных тумбах на высоте 1,0—1,3 м от пола. При просмотре телепередач зрительские места должны располагаться на расстоянии не менее 2 м от экрана до глаз обучающихся.

Для максимального использования дневного света и равномерного освещения учебных помещений не следует размещать на подоконниках широколистные растения, снижающие уровень естественного освещения. Высота растений не должна превышать 15 см (от подоконника). Растения целесообразно размещать в переносных цветочницах высотой 65—70 см от пола или подвесных кашпо в простенках между окнами.

Для отделки учебных помещений используют материалы и краски, создающие матовую поверхность. Для стен учебных помещений следует использовать светлые тона жёлтого, бежевого, розового, зелёного, голубого цветов; для дверей, оконных рам — белый цвет.

Кабинет химии должен быть оснащён холодным и горячим водоснабжением и канализацией.

В кабинете химии обязательно должна быть аптечка, **состав которой утверждается местными органами управления.**

10 класс (базовый уровень)
(тестовая работа в 2-х вариантах)

Назначение работы: проверить остаточные знания курса органической химии, подготовка школьников к итоговой аттестации в 11 классе по химии.

Структура контрольной работы

В работе выделены три части, которые различаются по содержанию и степени сложности, включаемых в них заданий.

Часть А включает 10 заданий с выбором ответа, содержание которых в целом охватывает основные вопросы органической химии, изучаемые в 10 классе. Их обозначение в работе А 1, А 2, А 3... А10 (уровень сложности базовый). Выполнение этих заданий позволяет оценить подготовку учащихся на базовом уровне.

Часть В включает 3 задания повышенной сложности с кратким свободным ответом. Их обозначение в работе В 1, В 2... В 3.

Часть С содержит 2 задания с развернутым свободным ответом (уровень сложности – высокий).

Распределение заданий работы по частям:

№	Части работы	Число заданий	Максимальный первичный балл	Тип заданий
1.	А	10	10	Задания с выбором ответа
2.	В	3	12	Задания с кратким ответом
3.	С	2	7	Задания с развернутым ответом
Итого:		15	29	

Задания контрольной работы ориентированы на проверку элементов содержания трех содержательных блоков: «Вещество», «Химическая реакция», «Познание и применение веществ человеком». Распределение заданий по данным блокам проведено с учетом того, какой объем занимает содержание каждого из них в общей структуре курса органической химии, какое время отводится на изучение этого материала, а также со степенью трудности усвоения учащим

Проверяемые виды деятельности:

1. Называть и определять вещества, их свойства, признаки и классификации веществ, типы реакций и др.
2. Составлять формулы веществ, уравнения химических реакций.
3. Характеризовать свойства и применение веществ.
4. Объяснять закономерности в изменении свойств веществ, сущности химических реакций.
5. Проводить вычисления по химическим формулам и уравнениям.

Время выполнения работы – 40 минут.

Система оценивания.

Верное выполнение каждого задания части А оценивается 1 баллом, части В – 2 баллами. Задание части С имеет 3 элемента содержания, каждый из которых оценивается в 1 балл, а задание 2 в целом – в 4 балла.

Оценка за выполнение работы определяется по пятибалльной шкале:

от 25 до 29 баллов – оценка 5,
от 21 до 26 баллов – оценка 4,
от 15 до 20 баллов – оценка 3,
менее 14 баллов – оценка 2.

Дополнительные материалы

1. Периодическая система химических элементов Д.И.Менделеева.
2. Таблица растворимости солей, кислот и оснований в воде.
3. Электрохимический ряд напряжений металлов.
4. Калькулятор.

Контрольная работа по химии 10 класс (базовый уровень)
1 вариант

Часть А

К каждому заданию части А даны несколько ответов, из которых только один верный.

Выберите верный, по Вашему мнению, ответ.

А1. (1 балл) Общая формула алканов:

1. C_nH_{2n} 2) C_nH_{2n+2}
3. C_nH_{2n-2} 4) C_nH_{2n-6}

А2. (1 балл) Вещества, имеющие формулы $CH_3 - O - CH_3$ и $CH_3 - CH_2 - OH$ являются
1) гомологами; 2) изомерами; 3) полимерами; 4) пептидами.

А3. (1 балл) Ацетилен принадлежит к гомологическому ряду:

- 1) алканов; 2) алкинов; 3) аренов; 4) алкенов

А4. (1 балл) Реакции, в ходе которых от молекулы вещества отщепляется вода, называют реакциями:

1. Дегидратации 2. Дегалогенирования
3. Дегидрогалогенирования 4. Дегидрирования

А5. (1 балл) Количество атомов водорода в циклогексане:

- 1) 8; 2) 10; 3) 12; 4) 14.

А6. (1 балл) Реакция среды в водном растворе уксусной кислоты:

- 1) нейтральная; 2) кислая; 3) соленая; 4) щелочная.

А7. (1 балл) Уксусная кислота не вступает во взаимодействие с веществом

- 1) оксид кальция 3) медь
2) метанол 4) пищевая сода

А8. (1 балл) Продуктом гидратации этилена является:

- 1) спирт; 2) кислота; 3) альдегид; 4) алкан

А9. (1 балл). Полипропилен получают из вещества, формула которого

- 1) $CH_2 = CH_2$; 2) $CH \equiv CH$; 3) $CH_3 - CH_2 - CH_3$; 4) $CH_2 = CH - CH_3$.

А10. (1 балл) К ядовитым веществам относится:

- 1) метанол; 2) этанол; 3) пропанол; 4) бутанол.

Часть В

1. (2 балла). Установить соответствие:

вещество

- 1) Глюкоза
2) Крахмал
3) Сахароза
4) Целлюлоза

нахождение в природе

- а) в соке сахарной свеклы
б) в зерне
в) в виноградном сахаре
г) в древесине

2. (2 балла). Установите соответствие между реагентами и типом реакции.

Реагенты

- 1) $C_2H_4 + O_2 \rightarrow$
2) $CH_4 \rightarrow$
3) $CH_3COOH + KOH \rightarrow$
4) $CH_4 + Cl_2 \rightarrow$

Тип реакции

- а) замещение
б) окисление
в) присоединение
г) обмена
д) разложение

3. (2 балла) Установите соответствие между названием вещества и его формулой.

Название вещества

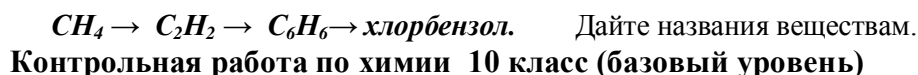
- 1) ацетилен
2) метанол
3) пропановая кислота
4) этан

Формула

- а) $CH_3 - CH_3$
б) $CH_3 - OH$
в) $CH \equiv CH$
г) $CH_3 - CH_2 - COH$
д) $CH_3 - CH_2 - COOH$

Часть С Задания со свободным ответом

1. (3 балла). Объем углекислого газа, который образовался в результате сжигания 10 л ацетилен, равен _____ л
2. (4 балла). Напишите уравнения химических реакций, с помощью которых можно осуществить превращения:



2 вариант

Часть А

К каждому заданию части А даны несколько ответов, из которых только один верный. Выберите верный, по Вашему мнению, ответ.

- A1. (1 балл) Название углеводорода, формула которого $CH_3 - C \equiv C - CH_3$ по систематической номенклатуре:
1) пропан; 2) бутин-1; 3) пропин; 4) бутин-2
- A2. (1 балл). Гомологами являются:
1) C_2H_6 и C_2H_4 2) C_3H_8 и C_5H_{12} 3) C_4H_8 и C_7H_{16} 4) CH_4 и C_6H_{10}
- A3. (1 балл) К соединениям, имеющим общую формулу C_nH_{2n} , относится

1. бензол; 2) гексен; 3) гексан; 4) гексин.

A4. (1 балл) Подсолнечное, льняное, хлопковое масла относятся к классу:

- 1) углеводы; 2) жиры; 3) белки; 4) фенолы

A5. (1 балл) К какому классу принадлежат белки:

- 1) сложные эфиры; 2) полинуклеотиды; 3) простые эфиры; 4)

полипептиды

A6. (1 балл) Пропаналь принадлежит к гомологическому ряду:

- 1) фенолы; 2) сахараиды; 3) амины; 4) альдегиды

A7. (1 балл) Реакции, в ходе которых от молекулы вещества отщепляется водород, называют реакциями:

- 1) Дегидратации; 2) Дегалогенирования
3) Дегидрогалогенирования 4) Дегидрирования

A8. (1 балл) Реакцию «серебряного зеркала» дает:

- 1) фенол; 2) уксусный альдегид; 3) глицерин; 4) бензол

A9. (1 балл) Полимер состава $(CH_2 - CH_2)_n$ получен из:

- 1) этилена; 2) этана; 3) бутана; 4) этина.

A10. (1 балл) К наркотическим веществам относится:

- 1) этанол; 2) пропанол; 3) метанол; 4) бутанол.

Часть В

1. (4 балла) Установите соответствие между названием вещества и классом соединений.

Название вещества

Класс органических соединений

- | | |
|-------------|-----------------------|
| 1) пропин | а) альдегиды |
| 2) этаналь | б) алкины |
| 3) бензол | в) карбоновые кислоты |
| 4) ацетилен | г) арены |
| | д) алкены |

2. (4 балла) Установите соответствие между реагентами и типом реакции.

Реагенты

Тип реакции

- 1) $C_2H_4 + H_2O$

- а) галогенирование

- 2) $C_2H_2 + H_2$
 3) $C_2H_4 + HCl$
 4) $C_2H_4 + Cl_2$
- б) гидратация
 в) гидрирование
 г) гидрогалогенирование
 д) синтез Вюрца.

3. (4 балла) Установить соответствие между функциональной группой и классом вещества:

функциональная группа

- 1) – COOH
 2) – OH
 3) – NH₂
 4) – COH

класс вещества

- а) спирты
 б) фенолы
 в) кетоны
 г) карбоновые кислоты
 д) альдегиды
 е) амины

Часть С Задания со свободным ответом

1. (3 балла) Масса циклогексана, полученная в результате взаимодействия 7,8 г бензола с водородом равна _____ г (запишите число с точностью до десятых).
2. (4 балла) Напишите уравнения химических реакций, с помощью которых можно осуществить превращения: **Этан → этилен → полиэтилен**

↓
 Этиловый спирт

Ответы и решения

A1	A2	A3	A4	A5	A6	A7	A8	A9
2	2	2	3	4	4	4	2	

Итого: 10 баллов

Часть В

1. 1) – в; 2) – б; 3) – а; 4) – г	(4 балла)
2. 1) – б; 2) – д; 3) – г 4) – а	(4 балла)
3. 1) – в; 2) – б 3) – д 4) – а	(4 балла)

Итого: 12 баллов

Часть С

1. **20 л** (3 балла)
 2.

1. Составлены уравнения реакций	Количество баллов
1) $2CH_4 \xrightarrow{1500^\circ} C_2H_2 + 3H_2$	1 балл
2) $3C_2H_2 \xrightarrow{Сакт\ 400^\circ} C_6H_6$	1 балл
3) $C_6H_6 + Cl_2 \rightarrow C_6H_5Cl + HCl$	1 балл
4) Даны названия веществам CH_4 – метан; C_2H_2 – ацетилен; C_6H_6 – бензол, C_6H_5Cl – хлорбензол	1 балл

Итого: 4 балла

Ответы и решения.

(2вариант)

Часть А

A1	A2	A3	A4	A5	A6	A7	A8	A9
----	----	----	----	----	----	----	----	----

	4	1	2	2	2	2	4	2	
--	---	---	---	---	---	---	---	---	--

Итого: 10 баллов

Часть В

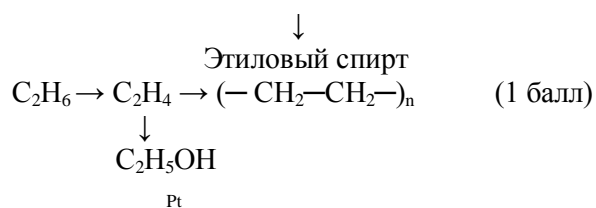
1. 1) - б; 2) - а; 3) - г; 4) - б
2. 1) - б; 2) - в; 3) - г 4) - а
3. 1) - г; 2) - а 3) - е 4) - д

Итого: 12 баллов

Часть С

1. 8,4 г (3 балла)

2. Этан → этилен → полиэтилен



1. $\text{C}_2\text{H}_6 \rightarrow \text{C}_2\text{H}_4 + \text{H}_2$ (1 балл)

2. $n\text{CH}_2 = \text{CH}_2 \rightarrow (-\text{CH}_2-\text{CH}_2-)_n$ (1 балл)

3. $\text{C}_2\text{H}_4 + \text{H}_2\text{O} \rightarrow \text{C}_2\text{H}_5\text{OH}$ (1 балл)

Итого: 4 балла

**Итоговая контрольная работа по химии
11 класс**

Пояснительная записка

1.КИМ разработан на основе УМК:

- 1.«Химия. 11 класс», О.С. Gabrielyan, М.: Дрофа, 2011.
2. «Контрольные и проверочные работы»О.С. Gabrielyan, дидактическое пособие к учебнику О.С. Gabrielyana «Химия 11» для учащихся и учителей – 5-е изд., испр. и доп. – Москва: «БЛИК и К», 2015. – 220 с.

2.Цели контроля: выявить уровень образовательных результатов учащихся: *предметные*

- *знания:*

- понятия (термины) :

1. ПСХЭ Д.И.Менделеева
2. Строение атомного ядра
3. Свойства веществ.
4. Химические реакции основных классов веществ
5. Техника безопасности
6. Химия в жизни

- *метапредметные*

- *познавательные:*

- составлять краткую запись на поставленный вопрос;
- осознанно читать и понимать текст заданий;

- *регулятивные:*

- фиксировать результаты работы
- умение планировать и регулировать свою деятельность
- выстраивать цепочку необходимых действий
- умение самостоятельно планировать пути достижения целей, осознанно выбирать наиболее эффективные способы решения учебных и познавательных задач
- прогнозировать результат деятельности.

- *коммуникативные:*

- аргументировать своё мнение,
- выражать свои мысли с достаточной полнотой и точностью
- оформлять свои способы решения проблемы (задачи)

ВО – задания с выбором ответа

КО – задания с кратким ответом

РО – задания с развернутым ответом

Контрольная работа (в форме тестирования) составлена в соответствии с действующей программой по химии на основании государственного образовательного стандарта общего образования и предназначена для проведения итоговой аттестации по химии в 11 классе. Контрольная работа по химии в 11 классе содержит 2 варианта. Каждый вариант включает 18 тестовых заданий и состоит из трех частей, которые отличаются уровнем сложности и формой заданий. В заданиях (А1- А15) учащимся предлагаются готовые ответы, из которых один верный. Надо поставить галочку в квадрат с правильным ответом. Если была допущена ошибка, при выборе ответа, то надо аккуратно зачеркнуть отмеченную

цифру и обвести другую. Правильный ответ на каждое из заданий А1- А15 оценивается 2 баллами.

В заданиях (В1) учащимся предлагается установить соответствие. При этом от учащихся не требуется ни подробная запись решения задания, ни объяснение выбранного решения. В случае записи неверного решения необходимо зачеркнуть его, и записать рядом другое.

Правильный ответ оценивается 8 Задание (В2) на знание химии и здоровья дается развернутый ответ и оценивается в 6 баллов.

В заданиях с записью полного решения (С1) учащиеся должны записать решение и ответ. Оценивается 6 баллов.

На выполнение аттестационной контрольной работы отводится 40 минут.

По результатам работы каждому учащемуся выставляется оценка по химии, которую учитель заносит в классный журнал на соответствующую страницу в колонку с надписью «Итоговая контрольная работа». Полугодовая оценка по химии выставляется с учетом этой оценки.

Можно набрать 50 баллов

«2»	«3»	«4»	«5»
Ниже 37% Ниже 18 баллов	Более 38% Из них не менее 65% заданий БАЗОВОГО уровня 19-32 баллов Более 19 баллов из них часть А	66-84% 33-42 балла	85-100% 43-50 балла

Ключи к контрольной работе

Вариант 1

Часть А 1) в; 2) в; 3) в; 4) г; 5) г; 6) в; 7) в; 8) б; 9) б; 10) б; 11) г; 12) г; 13) г; 14) б; 15) г

Часть В*

1) 3455

Часть С**

1) $V_{CO_2} = 22,67$ л.

Вариант 2

Часть А 1) г; 2) г; 3) г; 4) а; 5) а; ; 6) г; 7) г; 8) в; 9) в; 10) в; 11) в; 12) б; 13) в; 14) г; 15) г

Часть В*

1) 1333

Часть С

1) $m_{BaCO_3} = 1,97$ г.

Итоговая контрольная работа по химии 11 класса.

Вариант 1

Часть А

1) Электронная конфигурация $1S^2 2S^2 2P^6 3S^2 3P^6 4S^1 3d^{10}$ соответствует элементу

- а) V б) F в) Cu г) Hg

2) Кислотные свойства в ряду высших гидроксидов серы-хлора-иода

- а) Возрастают б) Ослабевают в) Сначала возрастают, затем ослабевают
г) Сначала ослабевают, затем возрастают

3) Верны ли следующие суждения о фосфоре?

А. Фосфор горит на воздухе с образованием P_2O_5

Б. При взаимодействия фосфора с металлами образуются фосфиды

- а) Верно только А
б) Верно только Б
в) Верны оба суждения
г) Оба суждения не верны

4) Одна из связей образована по донорно-акцепторному механизму в

- а) молекуле водорода б) молекуле пероксида водорода
в) молекуле аммиака г) ионе аммония

5) Степень окисления +3 хлор имеет в соединении

- а) ClO_3 б) $KClO_4$ в) Cl_2O_6 г) $Ba(ClO_2)_2$

6) Изомерия невозможна для

- а) 2-метилгексана б) Циклопропана в) Пропана г) Пропена

7) Электрический ток не проводят водные растворы

- а) Хлорида калия и гидроксида кальция б) Этанол и хлороводорода
в) Пропанола и ацетона г) Глюкозы и ацетата калия

8) Верны ли следующие суждения о жирах?

А. Все жиры твердые при обычных условиях вещества.

Б. С химической точки зрения все жиры относятся к сложным эфирам.

- а) Верно только А
б) Верно только Б
в) Верны оба суждения
г) Оба суждения неверны

9) В схеме превращений: $CH_4 \rightarrow X \rightarrow CH_3NH_2$ веществом X является

- а) Метанол б) Нитрометан в) Диметиловый эфир г) Дибромметан

10) В перечне веществ

- А) Метанол Г) Изобутан
Б) Пропанол Д) Декан
В) Бензол Е) Дивинил

К предельным углеводородам относятся вещества, названия которых обозначены буквами

- а) АБД б) БГД в) БВГ г) БДЕ

11) Ортофосфорная кислота

- а) Относится к наиболее сильным электролитам
б) Легко разлагается при хранении
в) Не взаимодействует со щелочными металлами
г) Получается в промышленности из фосфора и фосфатов

12) И медь и алюминий

- а) Реагируют с раствором гидроксида натрия
б) Реагируют при обычных условиях с азотом
в) Растворяются в разбавленной соляной кислоте
г) Могут взаимодействовать с кислородом

13) В схеме превращений $ZnO \rightarrow X \rightarrow Y \rightarrow ZnO$ веществами X и Y могут быть

- а) $Zn(OH)_2$ и Zn
б) $ZnCl_2$ и ZnF_2

- в) $Zn(OH)_2$ и $ZnCl_2$
 г) $Zn(NO_3)_2$ и $Zn(OH)_2$

14) С наибольшей скоростью происходит взаимодействие порошка железа с

- а) 10%-ной H_2SO_4 б) 30%-ной HCl в) 98% -ной H_2SO_4 г) 20%-ным $NaOH$

15) При взаимодействии 100 г. железа и 67,2 л. (н.у.) хлора получится хлорид железа (III) массой

- а) 227,4 г. б) 167,2 г. в) 67,2 г. г) 292,5 г

Часть В*

16) Установите соответствие между реагирующими веществами и признаками протекающей между ними реакции

ВЕЩЕСТВА

ПРИЗНАКИ РЕАКЦИИ

А) $CuSO_4$ и KOH

1) Выделение бурого газа

Б) $CuSO_4$ и Na_2S

2) Образование белого осадка

В) $Cu(OH)_2$ и H_2SO_4

3) Образование синего осадка

Г) $Cu(OH)_2$ и HNO_3

4) Образование черного осадка

5) Растворение осадка

А	Б	В	Г

17) Это вещество лежит в основе удаления и обезвреживания разлитой ртути, например из термометра. Что это за вещество и как называется этот процесс? Ответ напишите.

Часть С**

18) Определите объём (н.у.) углекислого газа, выделяющегося при растворении 110 г. известняка, содержащего 92% карбоната кальция, в избытке азотной кислоты. Напишите условие задачи и решение.

Итоговая контрольная работа по химии 11 класса.

Вариант 2

Часть А

1) Электронная конфигурация $1s^2 2s^2 2p^6 3s^2 3p^6 4s^2 3d^{10}$ соответствует элементу

- а) Ca б) F в) Cu г) Zn

2) Кислотные свойства в ряду высших оксидов углерода – кремния - фосфора

- а) Возрастают б) Ослабевают в) Сначала возрастают, затем ослабевают
 г) Сначала ослабевают, затем возрастают

3) Верны ли следующие суждения о меди и её соединениях?

А. Медь- элемент I А группы

Б. Медь не взаимодействует с кислотами

- а) Верно только А
 б) Верно только Б
 в) Верны оба суждения
 г) Оба суждения не верны

4) Водородная связь не образуется между молекулами

- а) ацетона б) пропанола в) кислорода г) кальция

5) Элемент, проявляющий постоянную степень окисления в своих соединениях:

а) F б) Cl в) S г) O

6) Изомером циклогексана является

а) 3-метилгексан б) Циклопентан в) Бензол г) Гексен-2

7) Электролитом является каждое из двух веществ

а) Бутанол и бутановая кислота б) Бутанол и изопропанол
в) Ацетон и ацетат калия г) Ацетат натрия и хлорид метиламмония

8) Верны ли следующие суждения о мылах?

А. К мылам относят, в частности, пальмитат натрия

Б. Все мыла относятся к поверхностно-активным веществам.

а) Верно только А
б) Верно только Б
в) Верны оба суждения
г) Оба суждения неверны

9) В схеме превращений: $\text{НСОН} \rightarrow \text{X} \rightarrow \text{CH}_3\text{OCH}_3$ веществом X является

а) Метан б) Ацетон в) Метанол г) Уксусная кислота

10) В перечне веществ

А) $\text{CH}_3\text{COOCH}_3$ Г) $(\text{CH}_3)_2\text{NH}_3$
Б) KClO_4 Д) NH_4NO_3
В) $\text{Ba}(\text{OH})_2$ Е) $[\text{CH}_3\text{NH}_3]\text{Br}$

К солям относятся вещества, формулы которых обозначены буквами

а) БВД б) АБГ в) БДЕ г) АБЕ

11) Азотная кислота

а) Относится к довольно слабым электролитам
б) Не растворяет металлическую медь
в) Разлагается при хранении и нагревании
г) Получается в промышленности из нитратов

12) Общим свойством железа и алюминия является их способность

а) Растворятся в растворах щелочей
б) Пассивироваться концентрированной серной кислотой
в) Реагировать с иодом с образованием трийодидов
г) Образовывать оксид состава $\text{Э}_3\text{O}_4$

13) Для осуществления превращений в соответствии со схемой:

$\text{Fe} \rightarrow \text{Fe}_3\text{O}_4 \rightarrow \text{FeO} \rightarrow \text{FeCl}_3$

Необходимо последовательно использовать

а) Кислород, углерод, хлор
б) Перекись водорода, водород, хлор
в) Кислород, водород, хлороводород
г) Оксид кальция, литий, хлороводород

14) С наибольшей скоростью серная кислота взаимодействует с

а) Гранулами железа б) Гранулами цинка
в) Стружкой цинка г) Порошком цинка

15) Масса оксида лития, образующегося при сгорании 3,5 г. лития в избытке кислорода, равна

а) 5 г. б) 12,5 г. в) 10 г. г) 7,5 г.

Часть В*

16) Установите соответствие между реагирующими веществами и признаками протекающей между ними реакции

ВЕЩЕСТВА

ПРИЗНАКИ РЕАКЦИИ

А) $\text{HCl} + \text{Na}_2\text{CO}_3$ 1) Выделение бесцветного газа
Б) $\text{CaCl}_2 + \text{Na}_2\text{CO}_3$ 2) Образование черного осадка
В) $\text{Ca}(\text{HCO}_3)_2 + \text{Ca}(\text{OH})_2$ 3) Образование белого осадка
Г) $\text{Ca}(\text{HCO}_3)_2 + \text{NaOH}$ 4) Изменение окраски раствора

5) Видимых признаков не наблюдается

А	Б	В	Г

17) Значение микроэлементов для человека было выявлено при изучении такого заболевания, как эндемический зоб, которое вызывается недостатком иода в пище и воде. Как можно решить эту проблему? Ответ напишите.

Часть С**

18) Рассчитайте массу осадка, который выпадет при взаимодействии избытка карбоната калия с 17,4 г. раствора нитрата бария с массовой долей последнего 15%